



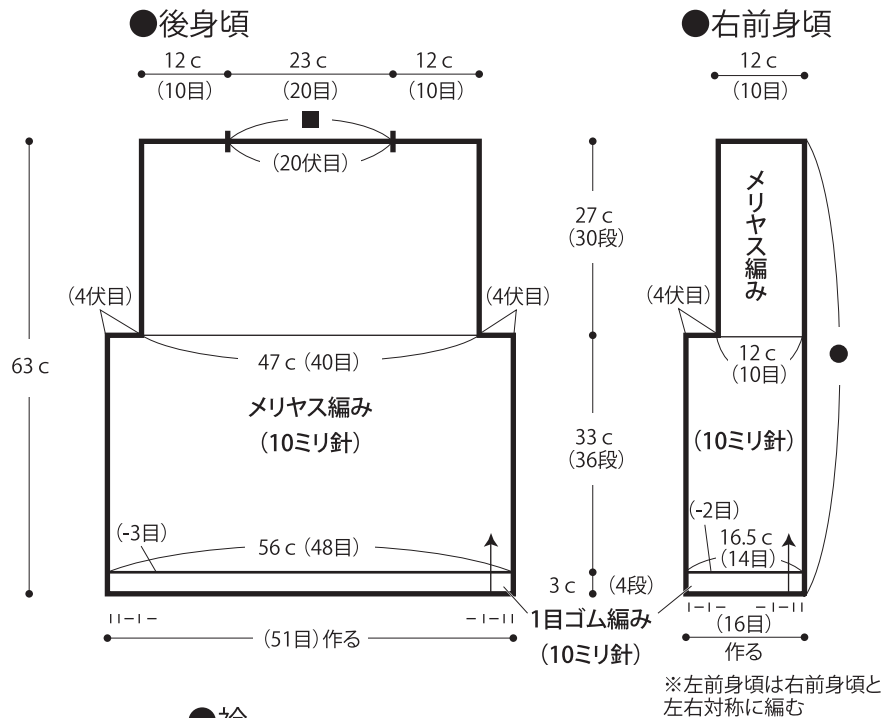
# 03. ジャケット風カーディガン

07 ページの作品

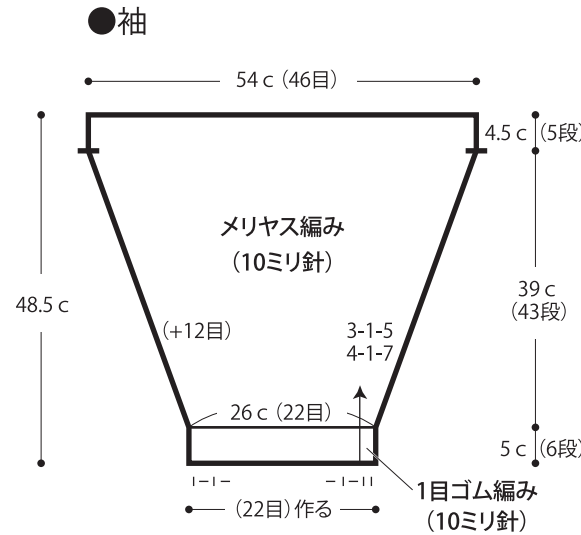
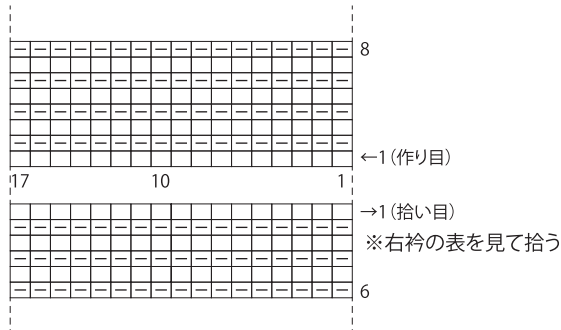
- 用意する毛糸  
1268-01/Koti (コティ) / 595 g  
684-26/Macon (マコン) / 190 g
- 使用針・用具  
棒針10ミリ・12ミリ
- 出来上り寸法  
ゆき丈72cm 着丈63cm
- ゲージ(10cm平方)  
メリヤス編み 8.5目×11段  
ガーター編み 8目×13段

## ●編み方ポイント

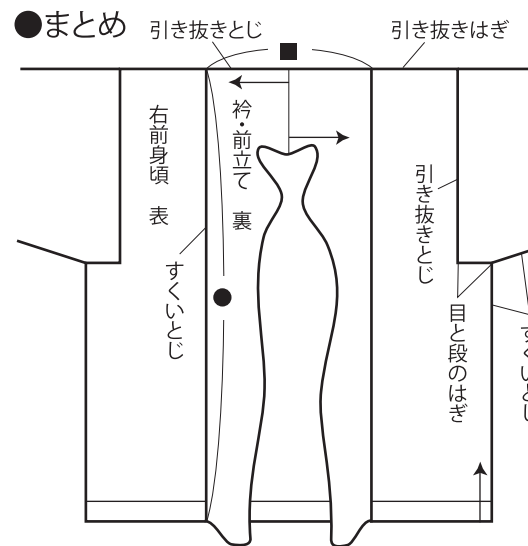
※コティとマコンの2本どりで編みます。  
身頃・袖・・・一般的な作り目を作り、1目ゴム編み、メリヤス編みを編みます。袖の編み終わりは伏せ止めをします。  
衿・前立て・・・衿後中心より、身頃・袖と同様に編み始め、右衿・右前立てをガーター編みで編みます。編み終わりは伏せ止めをします。作り目より拾い目をして、左衿・左前立てを右と同じように編みます。  
まとめ・・・肩は引き抜きはぎをします。袖を身頃に引き抜きとじでつけ、マチは目と段のはぎをします。脇・袖下を続けてすくいとしします。身頃と衿・前立ての印同士を引き抜きとじとすくいとしします。



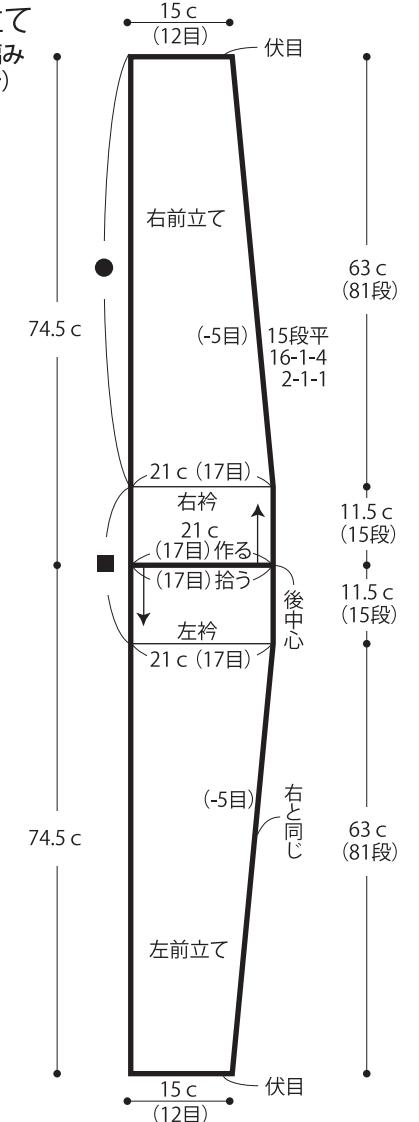
## ●衿



## ●まとめ



## ●衿・前立て ガーター編み (12ミリ針)



★ゲージは編み手により異なります。ゲージが合わない場合は、針の号数を替えて編んでください。又はゲージを取り直して編んでください。