



02. オーバーセーター

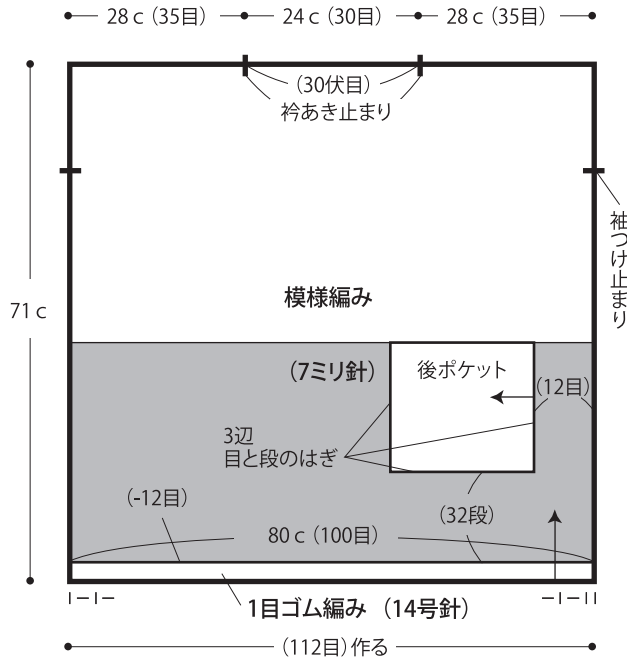
05 ページの作品

- 用意する毛糸
521-3/ソフトメリノ極太/550g
521-20/ソフトメリノ極太/340g
- 使用針・用具
棒針7ミリ・14号
- 出来上り寸法
胸囲160cm 着丈71cm ゆき丈73cm
- ゲージ(10cm平方)
模様編み 12.5目×20段
メリヤス編み 13目×18段

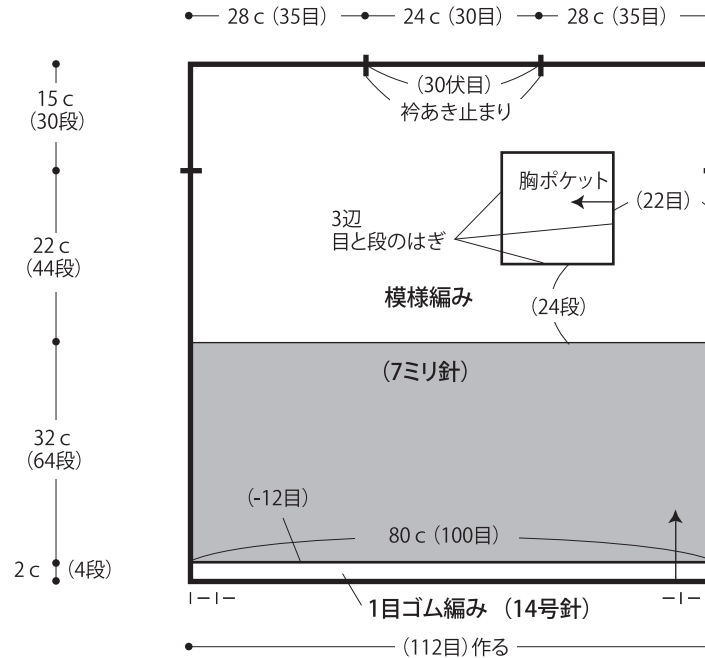
●編み方ポイント

身頃・・・一般的な作り目を作り、1目ゴム編み、模様編みでバイカラーに編みます。
袖・・・肩を引き抜きはぎして、袖ぐりより目を拾いメリヤス編み、1目ゴム編みで編みます。編み終わりは表目は表目、裏目は裏目を編んで伏せ止めをします。
まとも・・・ポケットを編んで、前後身頃の指定位置に目と段のはぎでつけます。脇と袖下を続けてすくいとじします。

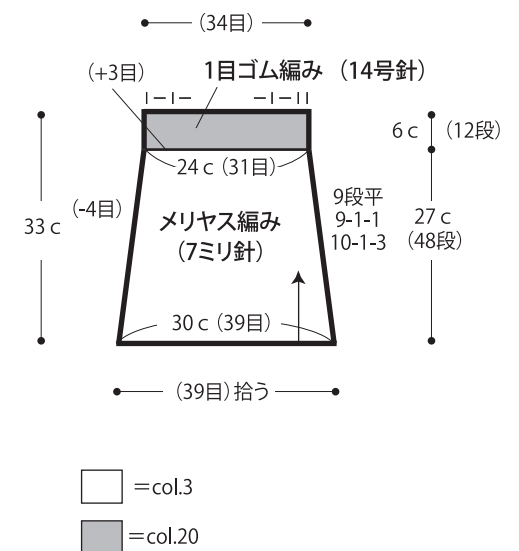
●後身頃



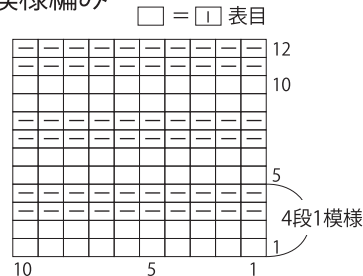
●前身頃



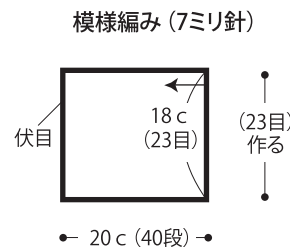
●袖



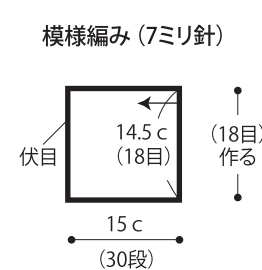
●模様編み



●後ポケット



●胸ポケット



★ゲージは編み手により異なります。ゲージが合わない場合は、針の号数を替えて編んでください。又はゲージを取り直して編んでください。