


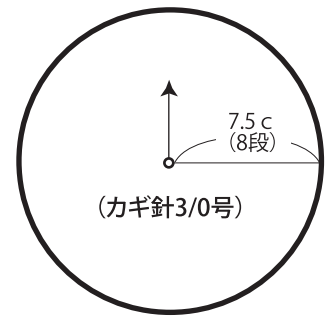

✿ ジャグカバー〈A〉・〈B〉 ✿



- 用意する毛糸
1256-04/rocco-Botanical-(ロッコボ タカカ) / 各10g
 - 使用針・用具
カギ針3/0号、麻ひも (80cm) 各1本
 - 出来上り寸法
各直径15cm
- ★ゲージは編み手により異なります。ゲージが合わない場合は針の号数を変えて編んでください。又はゲージを取り直して編んでください。

- 編み方ポイント
ジャグカバー〈A〉・〈B〉・・・わの作り目を作り、編み図を参考にして編みます。
まとめ・・・ジャグカバーを瓶のふたに被せ、麻ひもを瓶のふたに2重に巻いてリボン結びをします。
瓶のふた参考直径サイズ・・・〈A〉7.5cm・〈B〉6.5cm

●ジャグカバー〈A〉



●ジャグカバー〈B〉

