

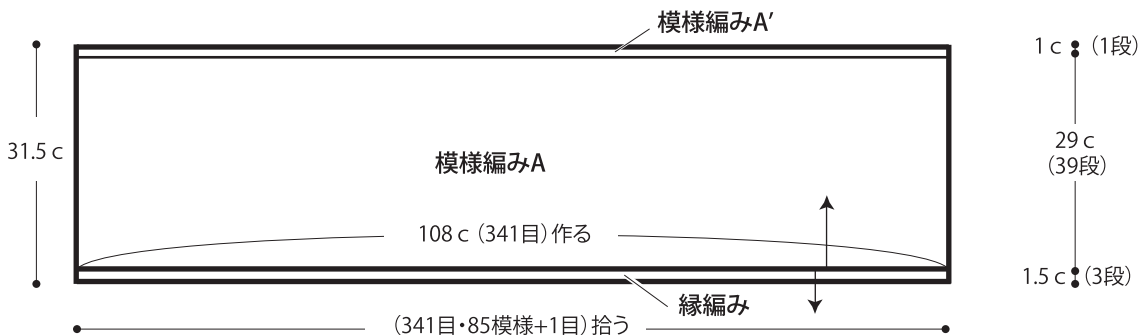
✿ ショール & コサージュ ✿



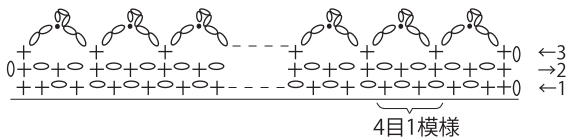
- 用意する毛糸
1244-09 / Kushel (クшел) / 205 g (コサージュ含む)
- 使用針・用具
カギ針4/0号、ブローチピン1個
- 出来上がり寸法
幅31.5 cm 長さ108 cm (最長116 cm)
- ゲージ (10 cm 平方)
模様編みA・A' 31.5目×13.5段

- 編み方ポイント
ショール・・・鎖の作り目を作り、模様編みA・A'で編みます。作り目から目を拾い、縁編みを編みます。
 - コサージュ・・・図を参照して編みます。
- ★ゲージは編み手により異なります。ゲージが合わない場合は針の号数を変えて編んでください。又はゲージを取り直して編んでください。

●ショール (カギ針4/0号)

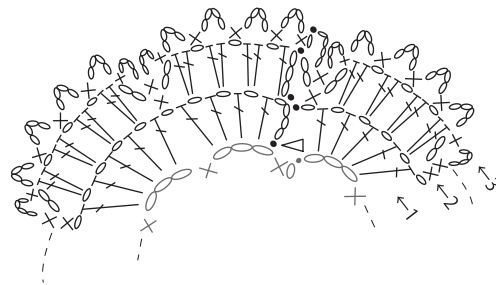
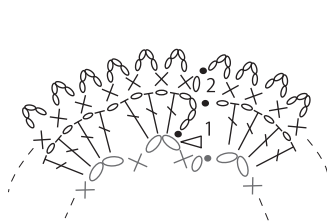
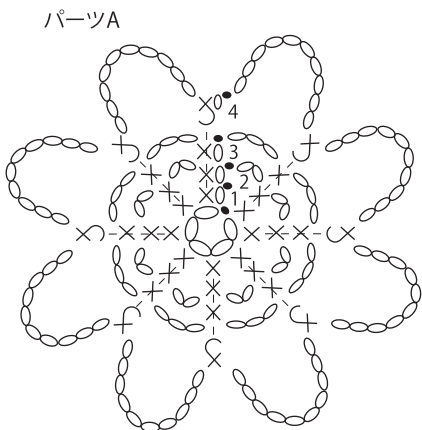


●縁編み



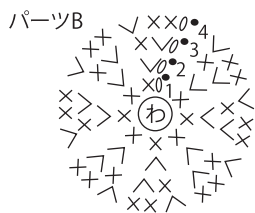
+・x = 細編み

●コサージュ (カギ針4/0号)



◁ = 糸をつける

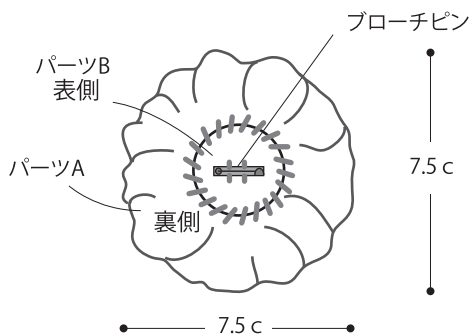
①鎖5目をわにして3段編みます。
4段めは1段めの細編みに細編み表引き上げ編み目を編みます。



④パーツBを編みます。

段数	目数
4	32
3	24
2	16
1	8 (わの中に編み入れる)

毎段(+8目)



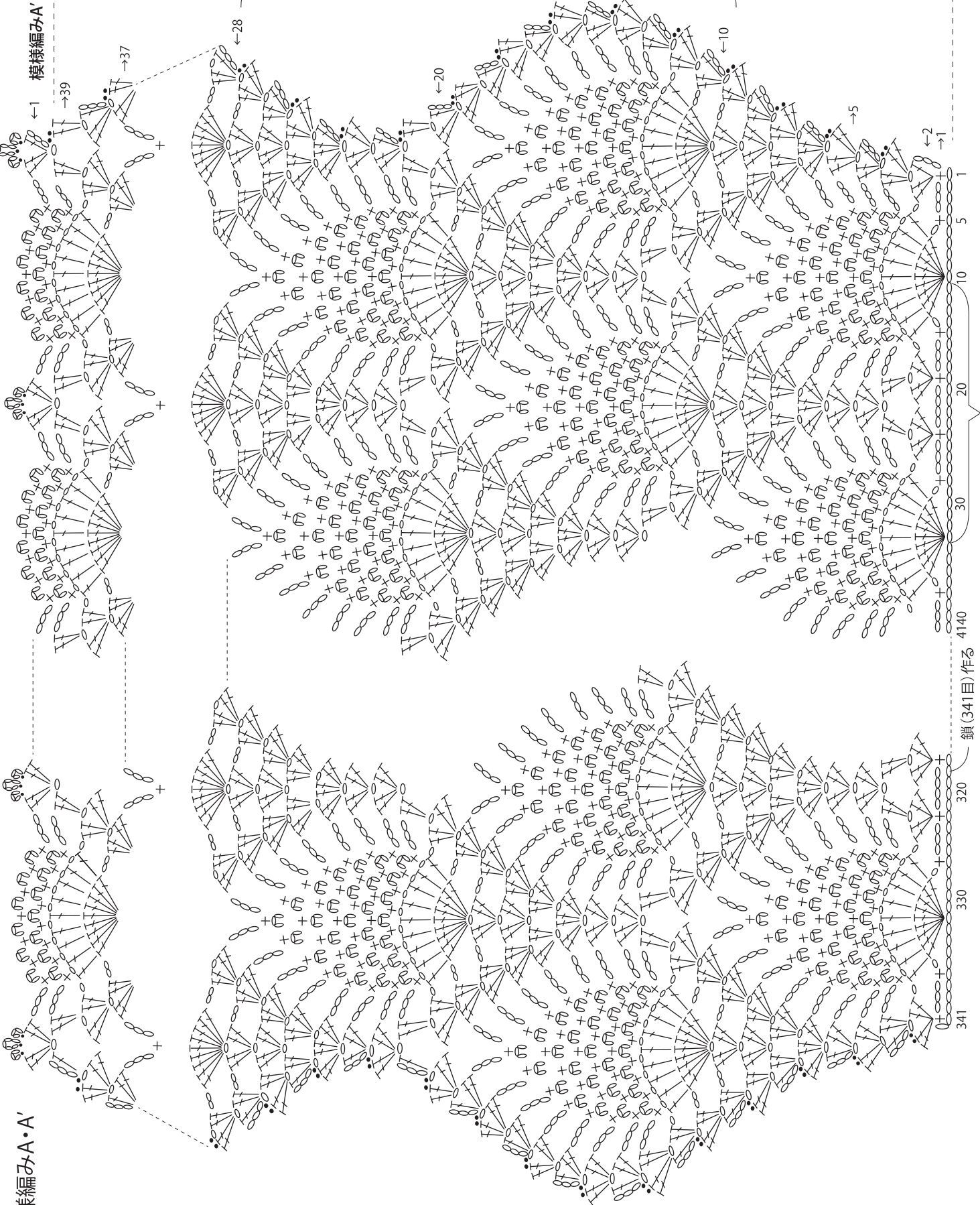
⑤ブローチピンをパーツBに縫いつけます。

⑥パーツAの裏面にパーツBを重ねて巻きかかります。

模様編み A

18段1模様

模様編みA'



● 模様編みA・A'

23目1模様

鎖(341目)作る