

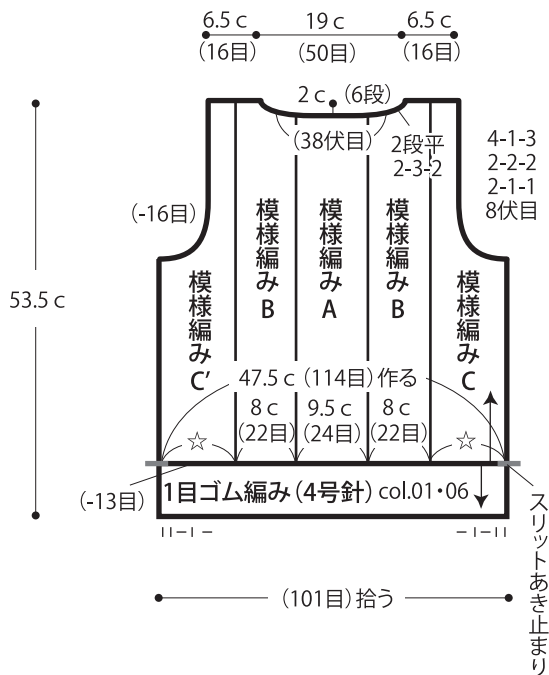
ベスト



- 用意する毛糸
1241-01/Olivia(オリヴィア)/290g
1241-06/Olivia(オリヴィア)/35g
- 使用針・用具(輪の箇所は4本棒針又は輪針)
棒針6号・4号、縄編み針
- 出来上り寸法
胸囲95cm 背肩幅37cm 着丈53.5cm
- ゲージ(10cm平方)
模様編みA 25目×28段
模様編みB 27.5目×28段
模様編みC・C' 21目×28段

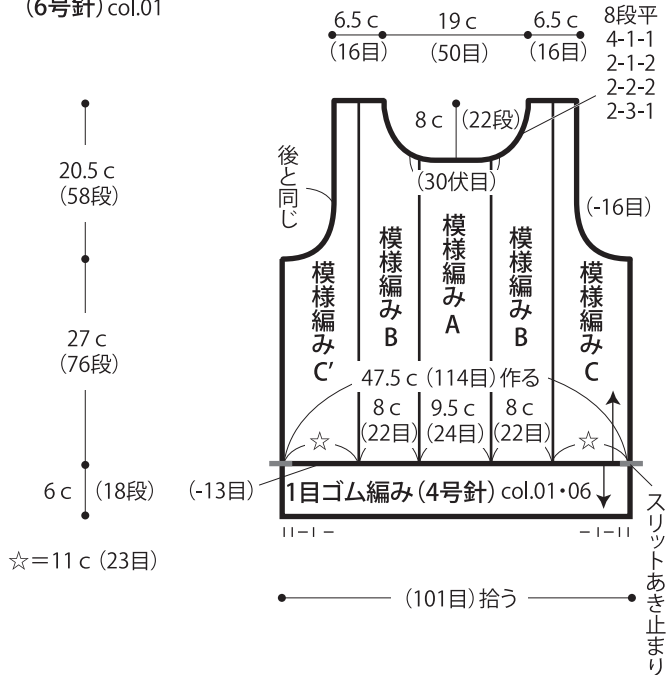
- 編み方ポイント
身頃・・・一般的な作り目を作り、模様編みで編みます。作り目から目を拾い、1目ゴム編みを編みます。編み終わりは表目は表目、裏目は裏目を編んで伏せ止めをします。
まどめ・・・肩を引き抜きはぎします。脇はスリットあき止まりまですくいとじをします。衿ぐり・袖ぐりから目を拾い、1目ゴム編みを輪に編みます。編み終わりは身頃と同様に編みます。
- ★ゲージは編み手により異なります。ゲージが合わない場合は針の号数を変えて編んでください。又はゲージを取り直して編んでください。

●後身頃



※模様編みA・B・C・C' (6号針) col.01

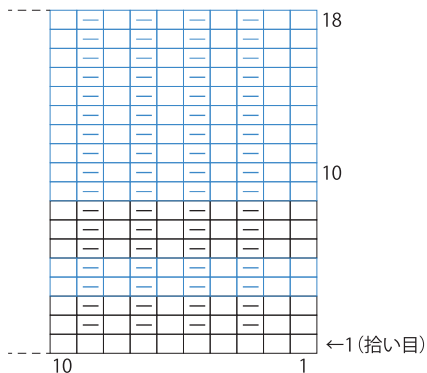
●前身頃



●身頃裾

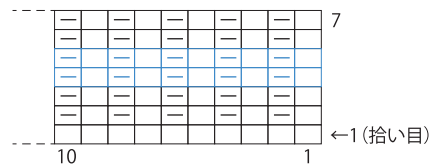
— = col.01 — = col.06

□ = □ 表目



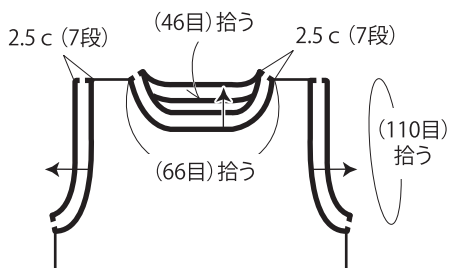
●衿ぐり・袖ぐり

□ = □ 表目



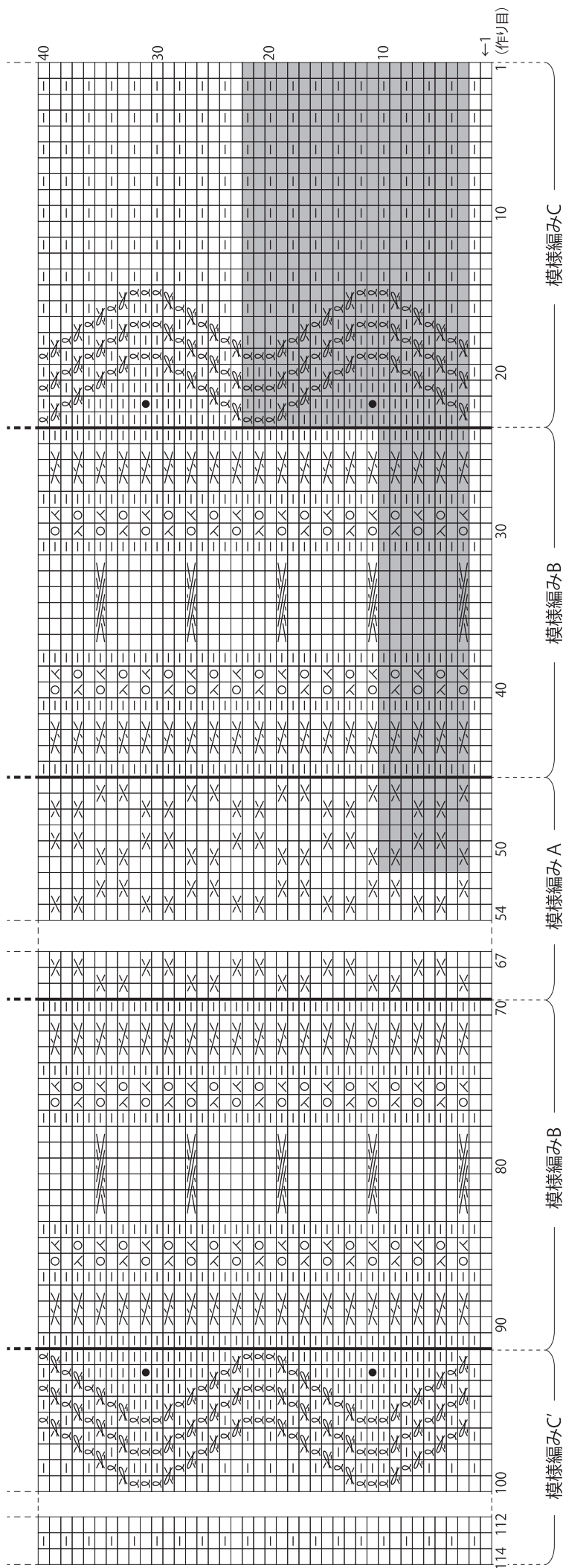
●衿ぐり・袖ぐり 1目ゴム編み(4号針)

col.01・06(※配色は編み図参照)



●身頃

□ = □ 表目



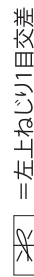
※模様編みCは模様編みCを左右対称に編む



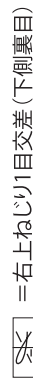
5目・3段の玉編み目



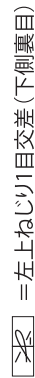
= 右上ねじり1目交差



= 左上ねじり1目交差



= 右上ねじり1目交差 (下側裏目)

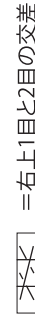


= 左上ねじり1目交差 (下側裏目)

= 6目・8段1模様

= 22目・8段1模様

= 23目・20段1模様



= 右上1目と2目の交差



= 右上3目交差