



0 1.七分袖セーター

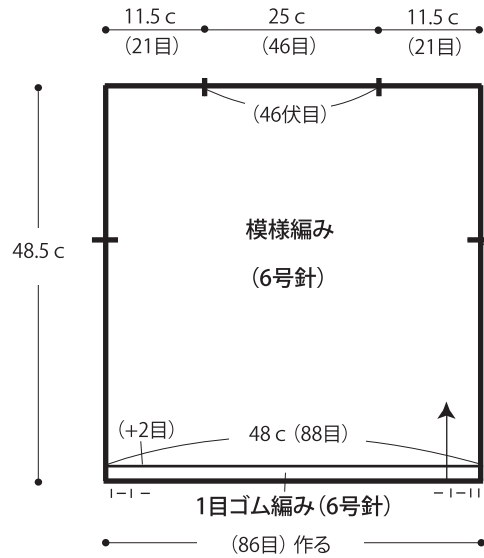
0 4 ページの作品

- 用意する毛糸
665-86 / コットン・ニード(S) / 250g
- 使用針・用具 (輪の箇所は4本棒針又は輪針)
棒針6号
- 出来上り寸法
胸囲96cm ゆき丈55cm 着丈48.5cm
- ゲージ(10cm平方)
模様編み 18.5目×24段

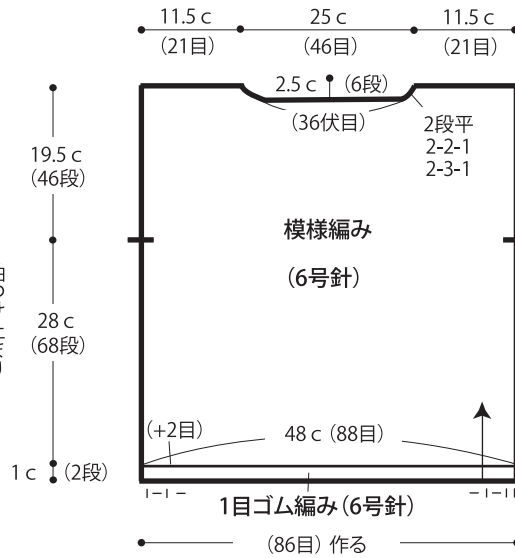
●編み方ポイント

身頃・・・一般的な作り目を作り、1目ゴム編み、模様編みで編みます。
袖・・・肩を引き抜きはぎします。袖ぐりより目を拾い、模様編み、1目ゴム編みで編みます。編み終わりは表目は表目、裏目は裏目を編んで伏せ止めをします。
まとめ・・・衿ぐりから目を拾い1目ゴム編みを輪に編みます。編み終わりは袖口と同様に編みます。脇・袖下を続けてすくいとじします。

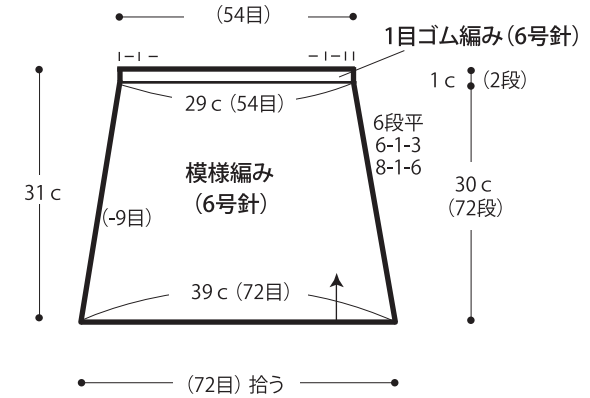
●後身頃



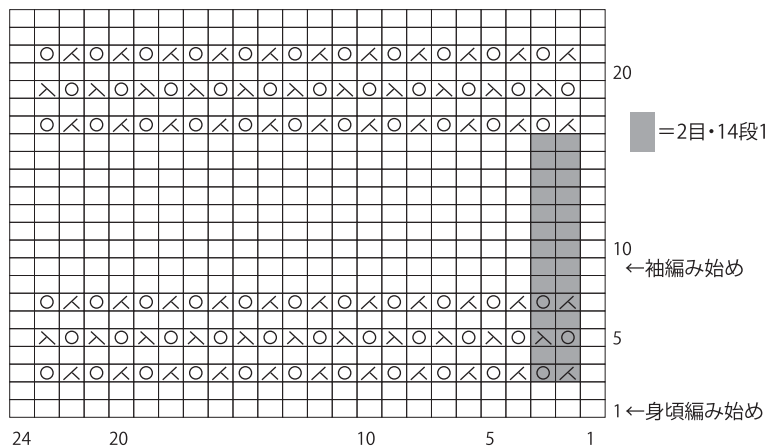
●前身頃



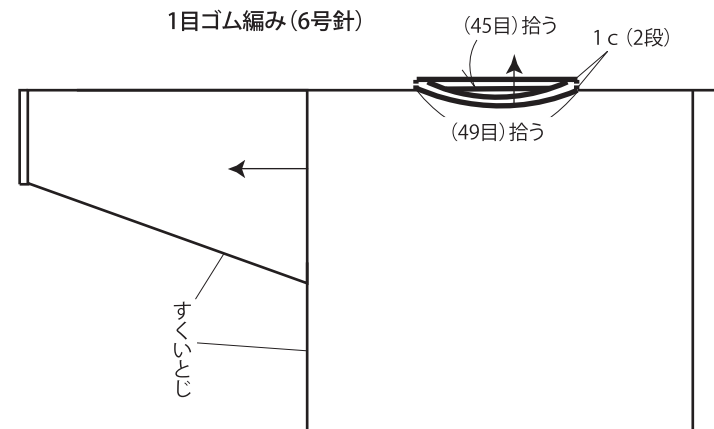
●袖



●模様編み



●まとめ



★ゲージは編み手により異なります。ゲージが合わない場合は、針の号数を変えて編んでください。又はゲージを取り直して編んでください。