

ラグラン袖のカーディガン



- 用意する毛糸
902-09/Pont du Gard (ポンデュ ガール) / 225 g
- 使用針・用具
棒針 3号、カギ針 3/0号
直径15mmのボタン 3個
- 出来上り寸法
胸囲93.5 cm ゆき丈43 cm 着丈48 cm
- ゲージ (10 cm 平方)
メリヤス編み 27.5目×33.5段
模様編み 28.5目×13.5段

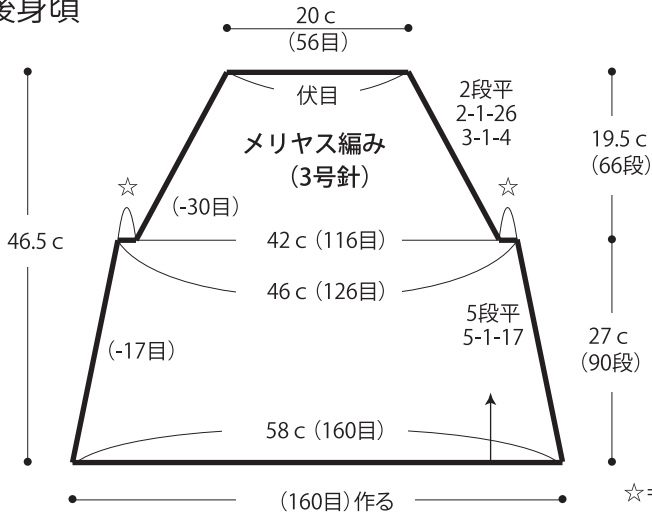
●編み方ポイント

身頃・・・一般的な作り目で目を作り、メリヤス編みを編みます。脇とラグラン線は端1目立てる減目で編みます。

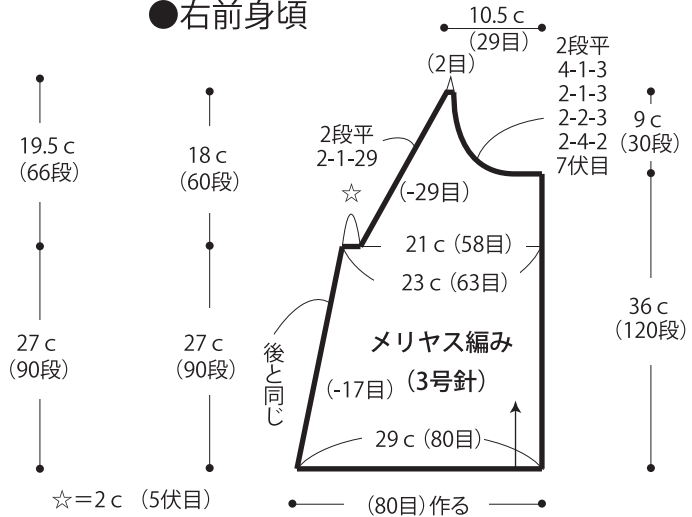
袖・・・共鎖の作り目を作り模様編みを編みます。
まとめ・・・ラグラン線と脇はすくいとじ、袖下は鎖とじします。マチ部分は巻きかがりをします。袖口と衿、前立て、裾より目を拾い、縁編みを輪に編みます。右前立てではボタンホールを作りながら編みます。

★ゲージは編み手により異なります。ゲージが合わない場合は針の号数を替えて編んでください。又はゲージを取り直して編んでください。

●後身頃

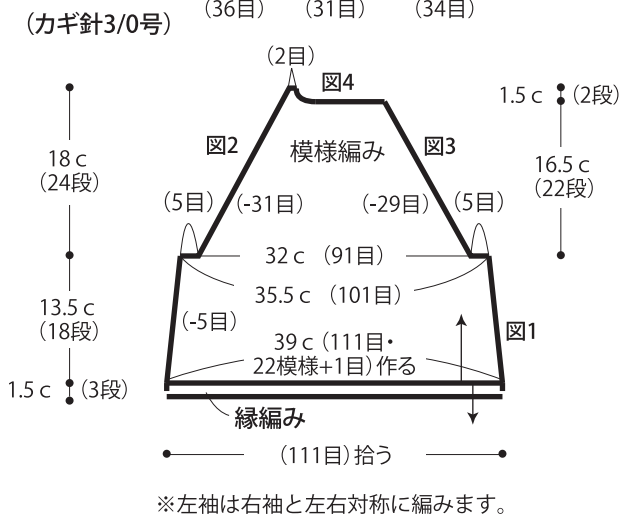


●右前身頃



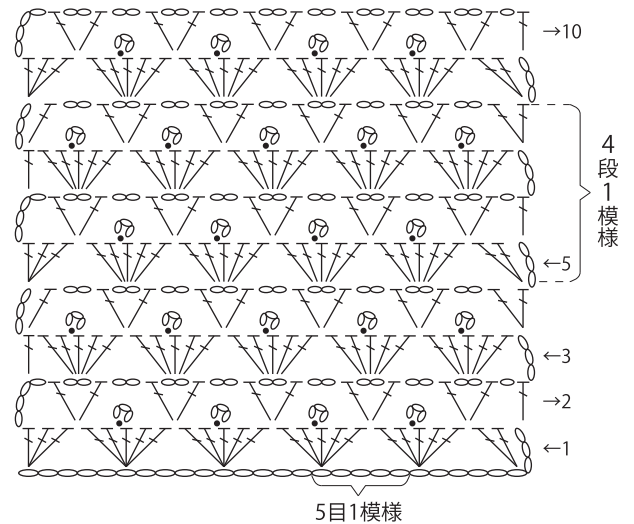
※左前身頃は右前身頃と左右対称に編みます。

●右袖

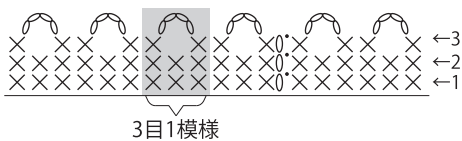


※左袖は右袖と左右対称に編みます。

●模様編み編み図 (カギ針3/0号)



●縁編み (カギ針3/0号)



●まとめ (カギ針3/0号)

