



メンズベスト



●用意する毛糸

1254-02/rough(ラフ)/235g

●使用針・用具(輪の箇所は4本棒針又は輪針)

棒針6号・4号

●出来上り寸法

胸囲102cm 背肩幅44cm 着丈61.5cm

●ゲージ(10cm平方)

メリヤス編み 23目×31段

模様編み 26目×31段

●編み方ポイント

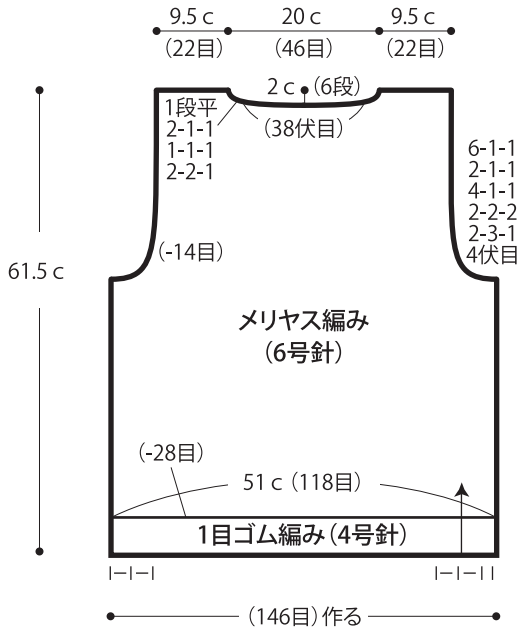
後身頃・・・一般的な作り目を作り、1目ゴム編み、メリヤス編みを編みます。

前身頃・・・後身頃と同様に編み始め、1目ゴム編み、模様編みを編みます。※両端2目は表目を編みます。

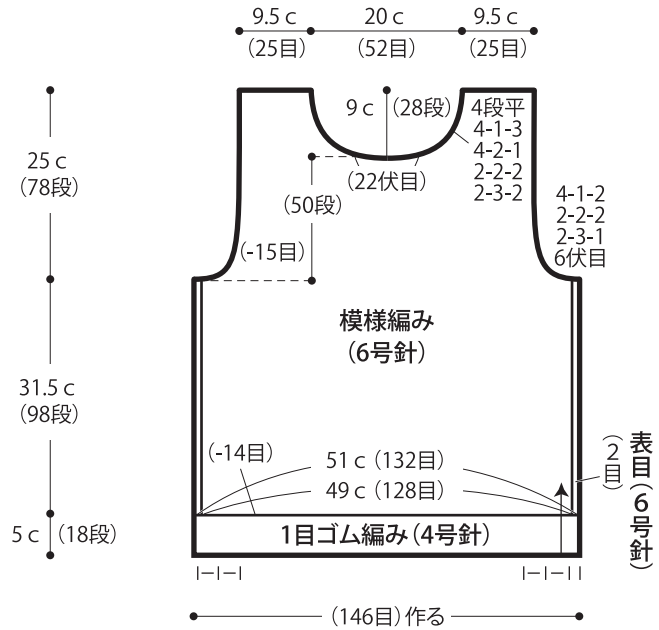
まとめ・・・肩は引き抜きはぎ、脇はすくいとじをします。衿ぐり・袖ぐりからそれぞれ目を拾い1目ゴム編みを輪に編みます。編み終わりは表目は表目、裏目は裏目を編んで伏せ止めをします。

★ゲージは編み手により異なります。ゲージが合わない場合は針の号数を変えて編んでください。又はゲージを取り直して編んでください。

●後身頃

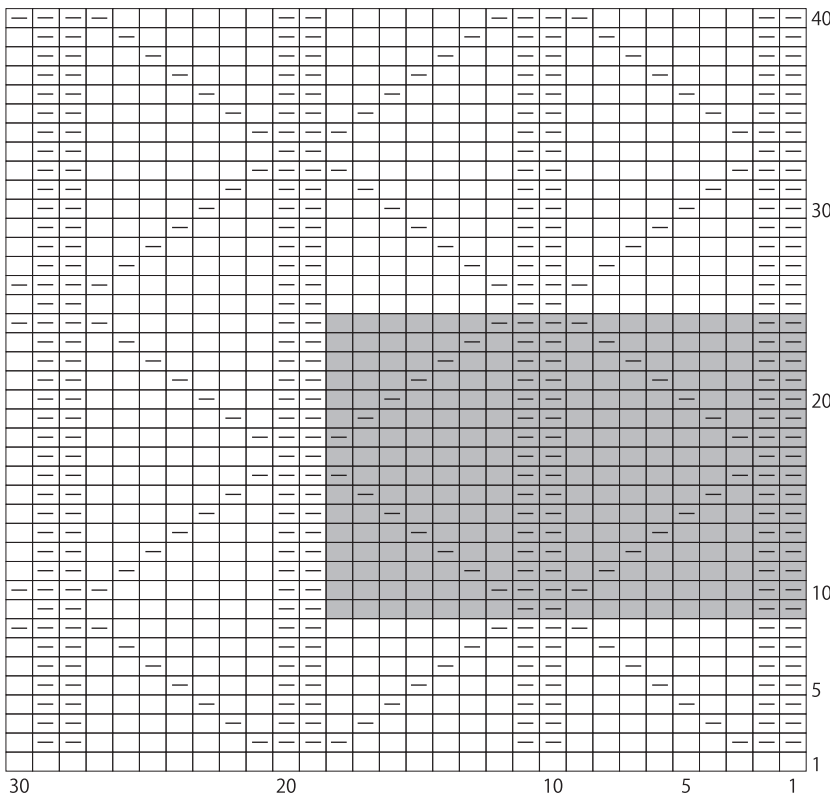


●前身頃



●模様編み

□ = □表目



●衿ぐり・袖ぐり

1目ゴム編み (4号針)

