

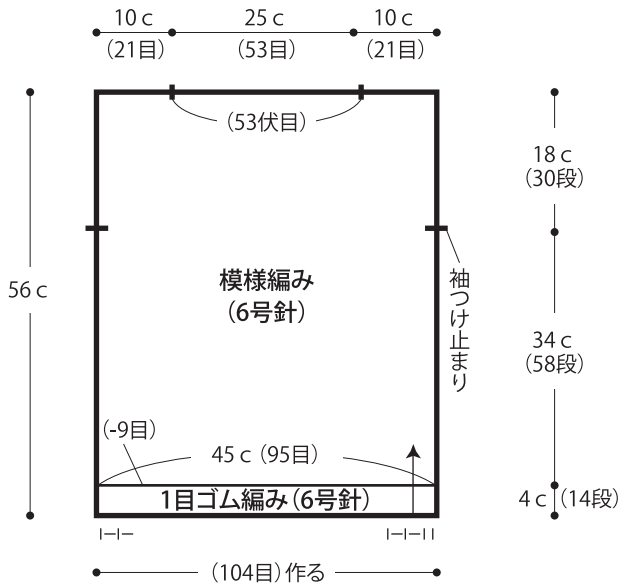


ドライブ編みのプルオーバー

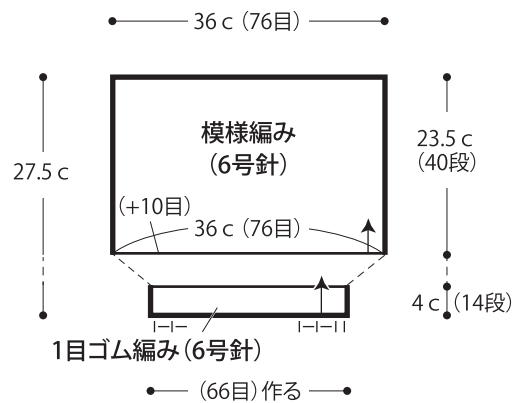
- 用意する毛糸
1244-10/Kushel(クシエル)/170g
- 使用針・用具
棒針6号
- 出来上り寸法
胸囲90cm ゆき丈50cm 着丈56cm
- ゲージ(10cm平方)
模様編み 21目×17段

●編み方ポイント
身頃・袖・・・一般的な作り目を作り、1目ゴム編み・模様編みで編みます。衿ぐりはゆるめに伏せ止めをします。まとめ・・・肩を引き抜きはぎします。脇、袖下をそれぞれ模様編みは鎖引き抜きとじ、1目ゴム編みはすくいとじをします。袖を身頃に鎖引き抜きとじでつけます。
★ゲージは編み手により異なります。ゲージが合わない場合は針の号数を変えて編んでください。又はゲージを取り直して編んでください。

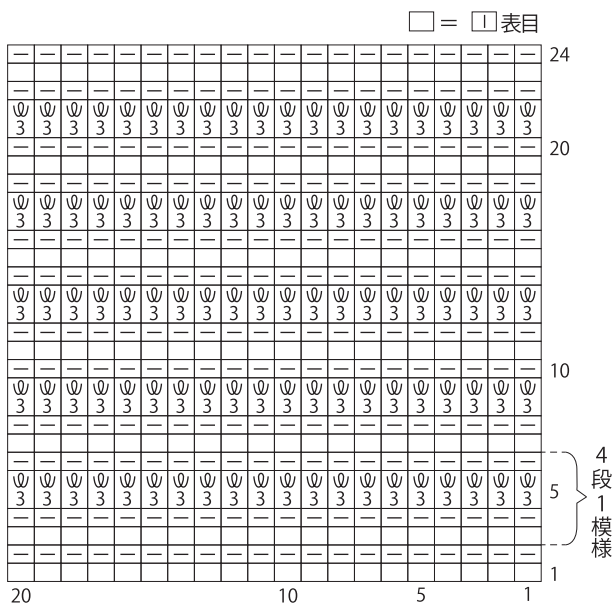
●身頃 2枚



●袖



●模様編み



☺₃ = 3回巻きのドライブ編み

●まとめ

※とじる前に寸法に合わせて低～中温のスチームアイロンをあて、編み地を整える

