

波模様のバッグ



●用意する毛糸

1238-06 / Cookie (クッキー) / 335 g
808-07 / MIEL (ミエル) / 80 g

●使用針・用具

カギ針5/0号、持ち手65 cm (アイボリー) 1組

●出来上り寸法

入れ口100 cm 深さ30 cm (持ち手を含まない)

●ゲージ (10 cm 平方)

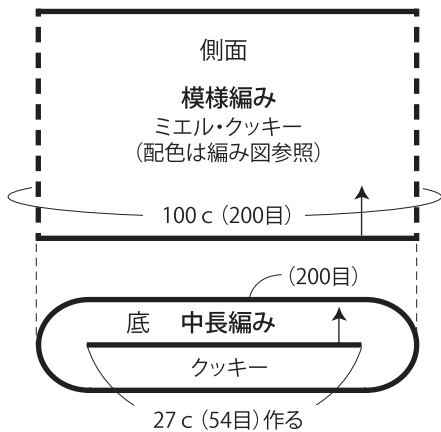
中長編み 20目 × 13.5段
模様編み 20目 × 8段

●編み方ポイント

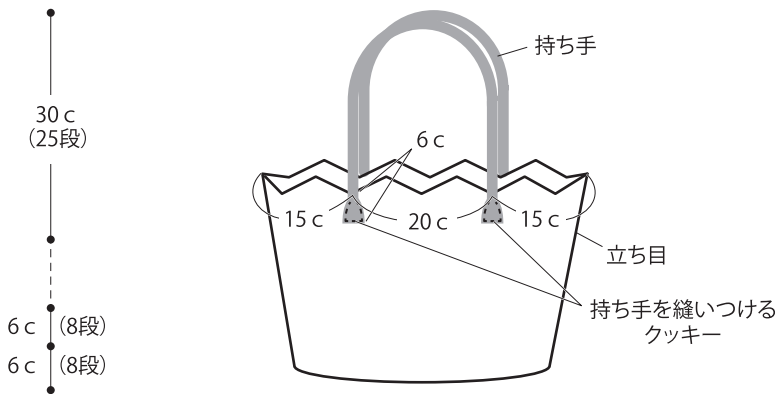
本体・・・鎖の作り目を作り、底を中長編みで増し目をしてしながら輪に編みます。側面は底から目を拾い、模様編みを輪に編みます。色を替える際、縦に糸を渡しながら編みます。
まとめ・・・持ち手を指定位置に縫いつけます。

★ゲージは編み手により異なります。ゲージが合わない場合は針の号数を変えて編んでください。又はゲージを取り直して編んでください。

●本体 (カギ針5/0号)



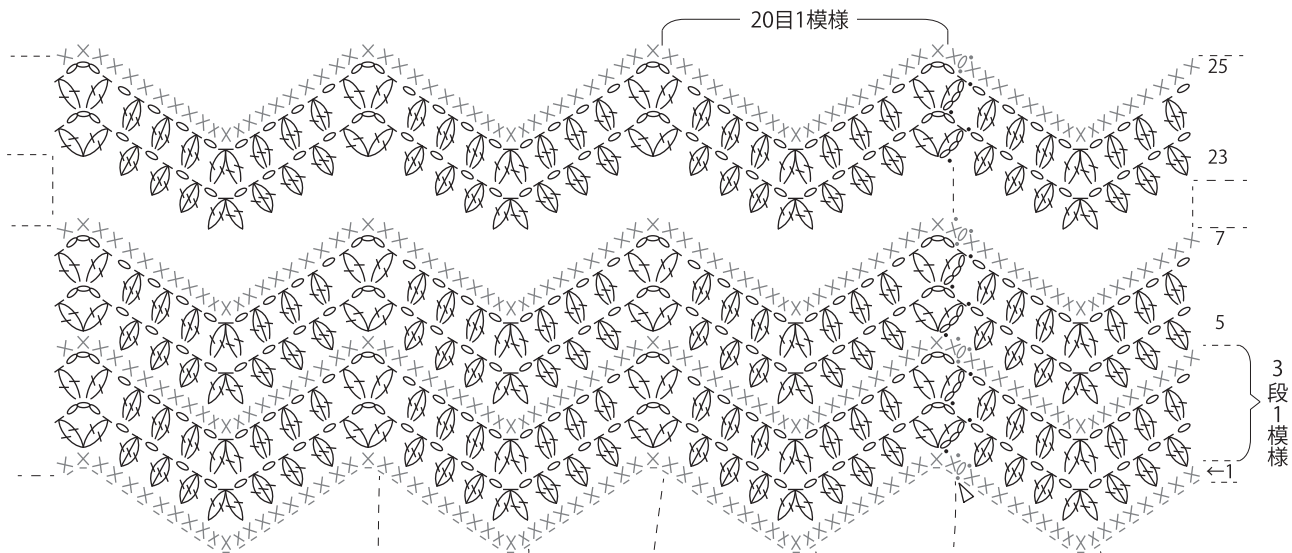
●まとめ



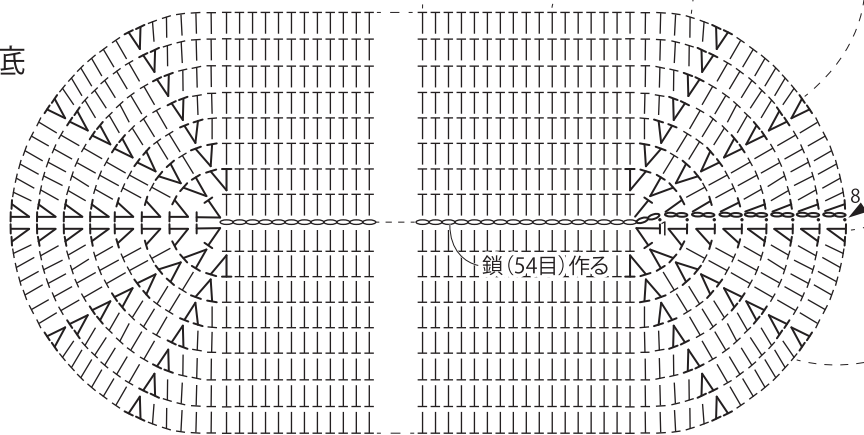
●側面

— = クッキー — = ミエル

◁ = 糸をつける ◊ = 長編み2目の玉編み目
◀ = 糸を切る ◈ = 長編み3目の玉編み目



●底



●底の増し目

段数	目数
8	200
7	188
6	176
5	164
4	152
3	140
2	128
1	116
	鎖 (54目) 作る

毎段 (+12目)