


# 角と丸のコースター



## ●用意する毛糸

- a. b. 1200-02・14 / エスニック・デニム2 / 各5g  
1200-08 / エスニック・デニム2 / 10g
- c. d. 1200-03・04 / エスニック・デニム2 / 各5g  
1200-05 / エスニック・デニム2 / 10g

## ●使用針・用具

カギ針6/0号

## ●出来上り寸法

- a. b. 縦9.5 cm 横9.5 cm
- c. d. 直径9 cm

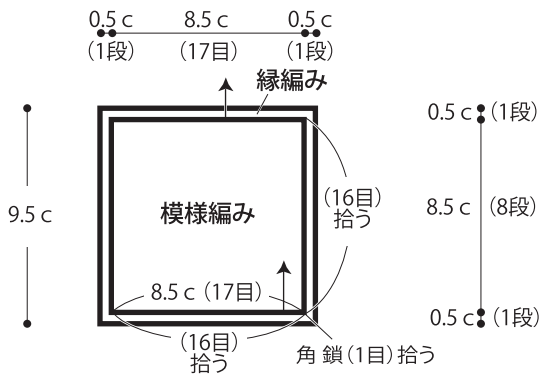
## ●編み方ポイント

※すべて2本どりで編みます。  
コースター(角)・・・鎖の作り目を作り、模様編みを編みます。縁編みは色を替えて編みます。  
コースター(丸)・・・わの作り目を作り、模様編みを編みます。縁編みは色を替えて編みます。

★ゲージは編み手により異なります。ゲージが合わない場合は針の号数を替えて編んでください。又はゲージを取り直して編んでください。

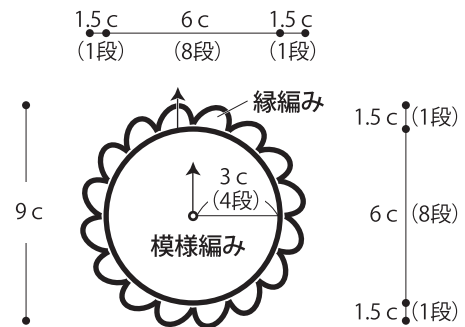
## ●角のコースター(a・b)

(カギ針6/0号)



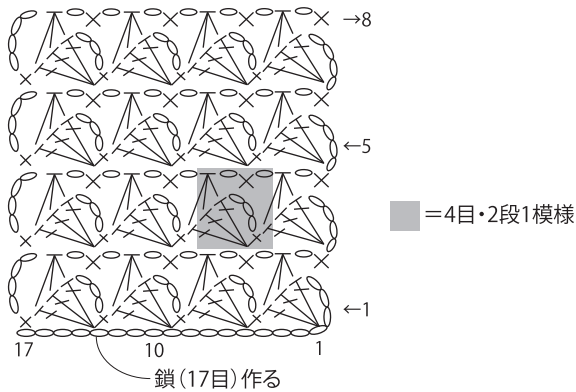
## ●丸のコースター(c・d)

(カギ針6/0号)



## ●模様編み

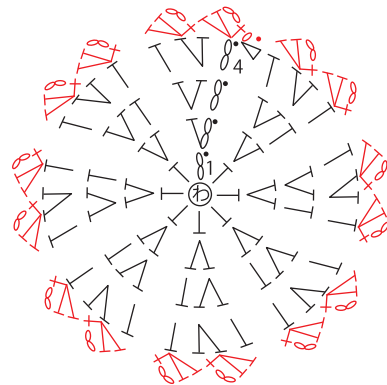
a : col.02とcol.14の2本どり  
b : col.08の2本どり



## ●丸のコースター

c : 1~4段め col.03とcol.04の2本どり  
縁編み col.05の2本どり

d : 1~4段め col.05の2本どり  
縁編み col.03とcol.04の2本どり



## ●縁編み

a : col.08の2本どり  
b : col.02とcol.14の2本どり



段数	目数
4	32
3	24
2	16
1	8

每段 (+8目)  
(わの中に編み入れる)