



# ソックス



### ●用意する毛糸

677-24/Chameleon Camera (カメレオン カメラ) / 55g

811-108/Chameleon Camera (カメレオン カメラ) ソリッドカラー / 15g

### ●使用・用具 (短5本棒針又は4本棒針)

棒針3号・2号

### ●出来上り寸法

足底長さ23cm はき丈23cm

### ●ゲージ(10cm平方)

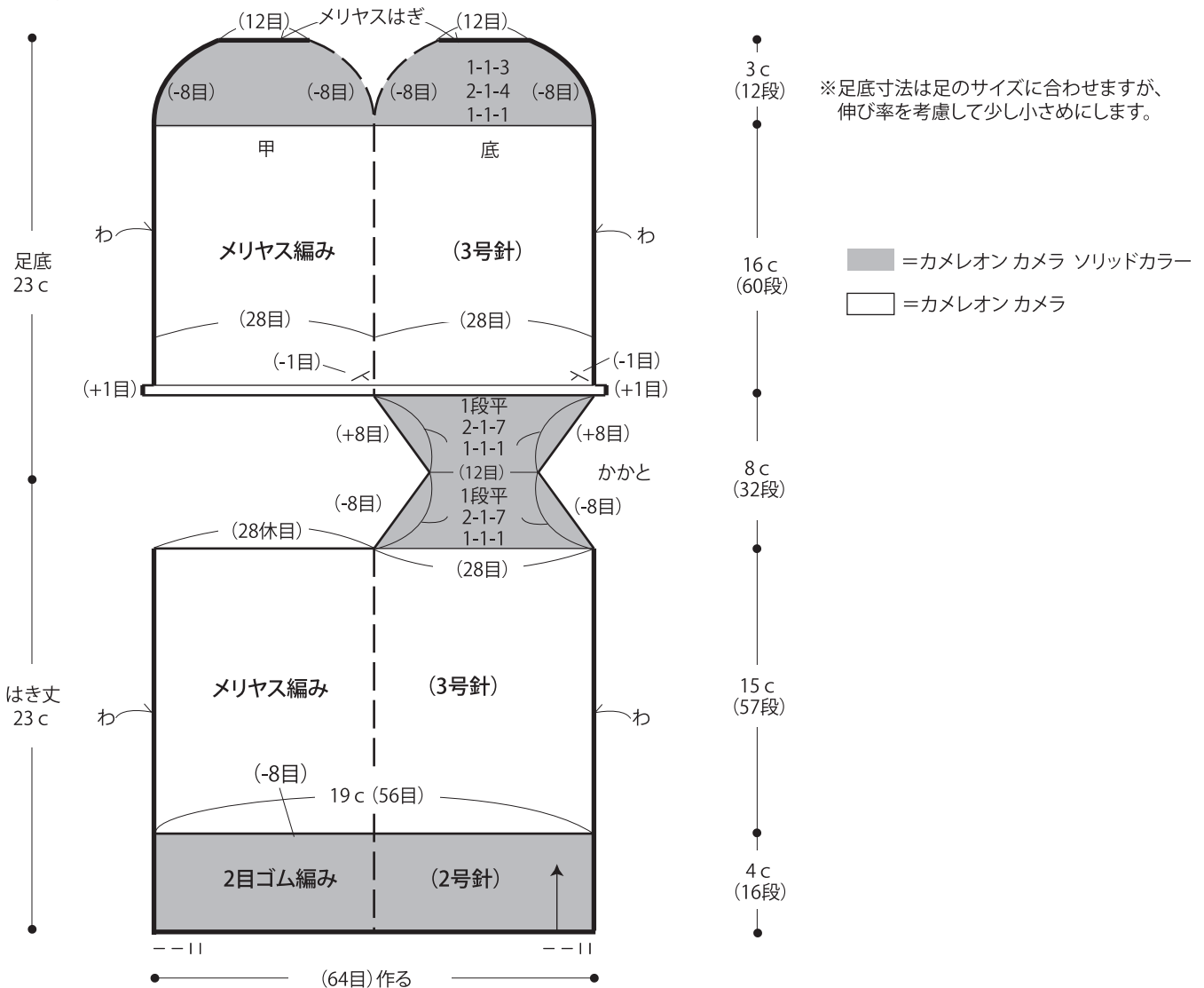
メリヤス編み 29目×38段

### ●編み方ポイント

ソックス・・・一般的な作り目を作り、足首から2目ゴム編み、メリヤス編みを輪に編みます。かかとから足先まで編み図を参照してメリヤス編みで編みます。かかとのみ、往復編みで編みます。編み終わりはメリヤスはぎをします。

★ゲージやサイズは編み手により異なります。ゲージが合わない場合は針の号数を替えて編んでください。又はゲージを取り直して編んでください。

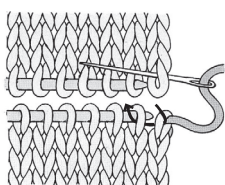
## ●ソックス



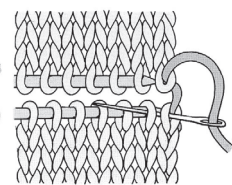
### ●メリヤスはぎ

編み地を突合せにして、編み目と同じ目になるように1段作りながらはぎ合わせます。

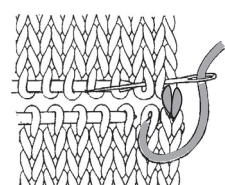
① 端の1目に針を入れる。



② ①の矢印のように針を入れる。



③ 端の1目と次の目に針を通す。



④ ②～③を繰り返す。

