



# ストール



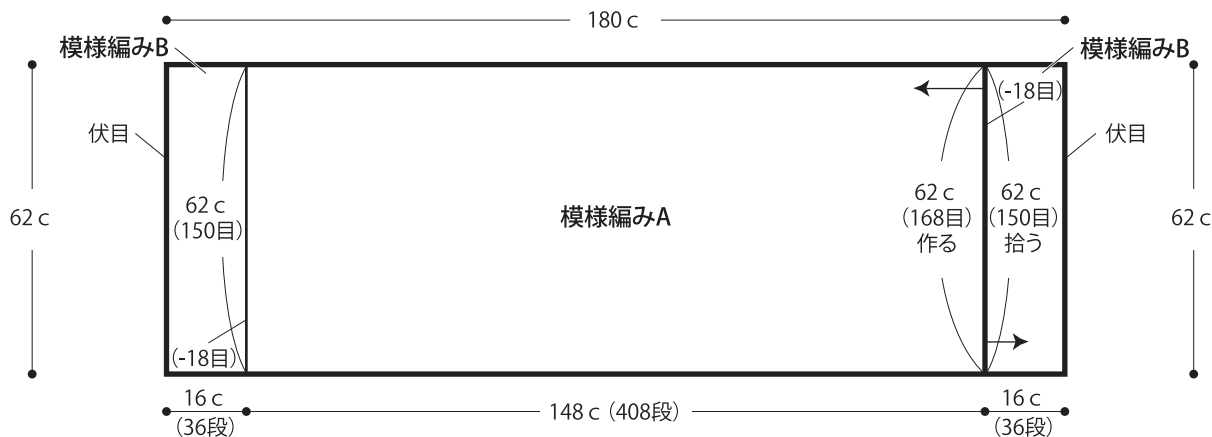
- 用意する毛糸  
613-06 / Arles (アルル) 中細 / 905 g
- 使用針・用具  
棒針9号、縄編み針
- 出来上り寸法  
幅62 cm 長さ180 cm
- ゲージ(10 cm 平方)  
模様編みA 27目×27.5段  
模様編みB 24目×22.5段

## ●編み方ポイント

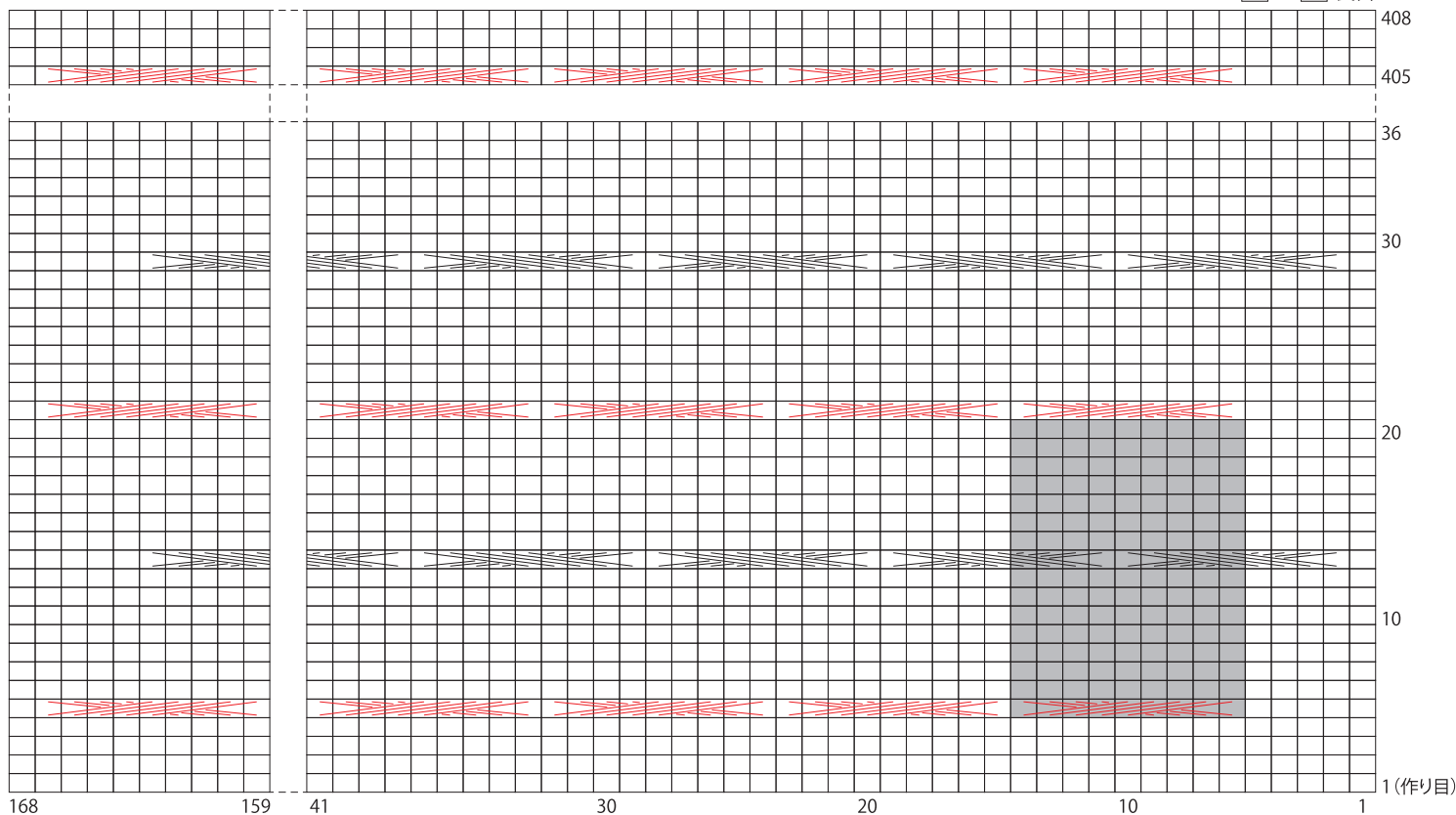
※すべて2本どりで編みます。  
ストール・・・一般的な作り目を作り、模様編みA・Bで編みます。編み終わりは表目は表目、裏目は裏目を編んで伏せ止めをします。作り目より目を拾い、模様編みBで編みます。編み終わりは反対側と同様に編みます。

★ゲージは編み手により異なります。ゲージが合わない場合は針の号数を替えて編んでください。又はゲージを取り直して編んでください。

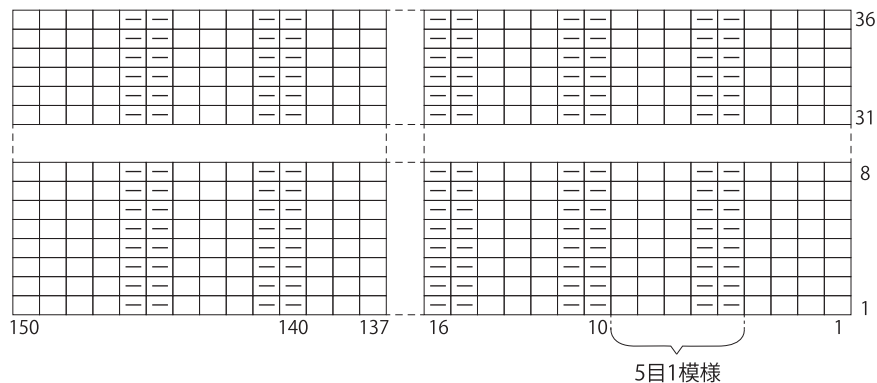
## ●ストール (9号針)



## ●模様編みA



## ●模様編みB



- = 9目・16段1模様
- ⊠ = 左上5目と4目の交差
- ⊡ = 右上5目と4目の交差