ロールネックセーター

●用意する毛糸
538-108／純毛極太・2／730ｇ
●使用針・用具（輪の箇所は4本棒針又は輪針）
棒針11号・9号・8号
●出来上り寸法
胸囲92ｃｍ ゆき丈73ｃｍ 着丈59.5ｃｍ
●ゲージ（10ｃｍ平方）
ねじり1目ゴム編み（11号針）　21目×24段

●編み方ポイント
身頃・袖・・・一般的な作り目を作り、ねじり1目ゴム編みで編みます。
まとめ・・・肩を引き抜きはぎします。衿ぐりより目を拾い、ねじり1目ゴム編み、メリヤス編みを輪に編みます。編み終わりは伏せ止めをします。袖を身頃に引き抜きとじでつけます。脇・袖下を続けてすくいとじします。お好みで袖口を折り返します。

★ゲージは編み手により異なります。ゲージが合わない場合は針の号数を変えて編んでください。又はゲージを取り直して編んでください。

●後身頃

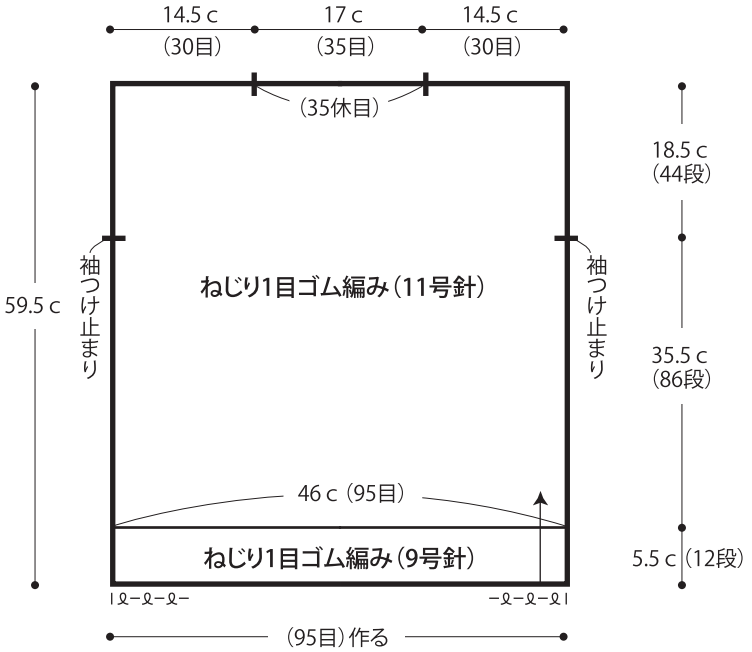

●前身頃

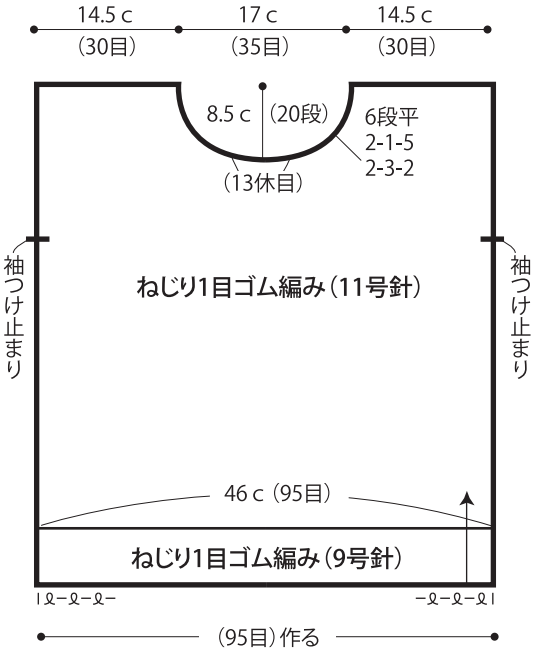

●ねじり1目ゴム編み

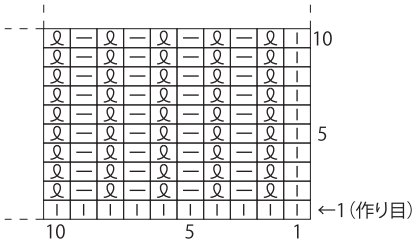

●袖

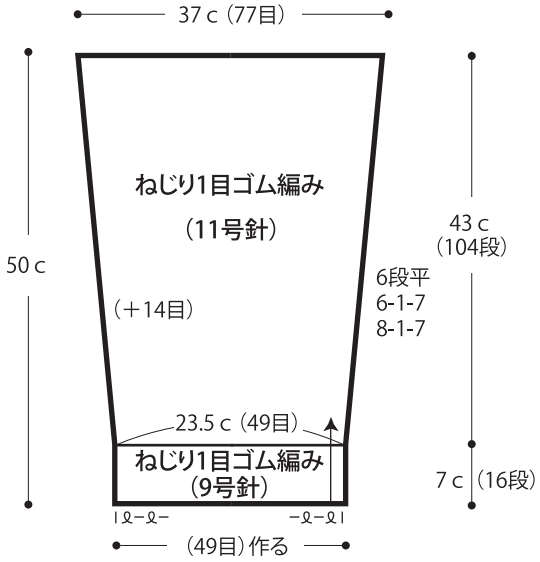

●まとめ

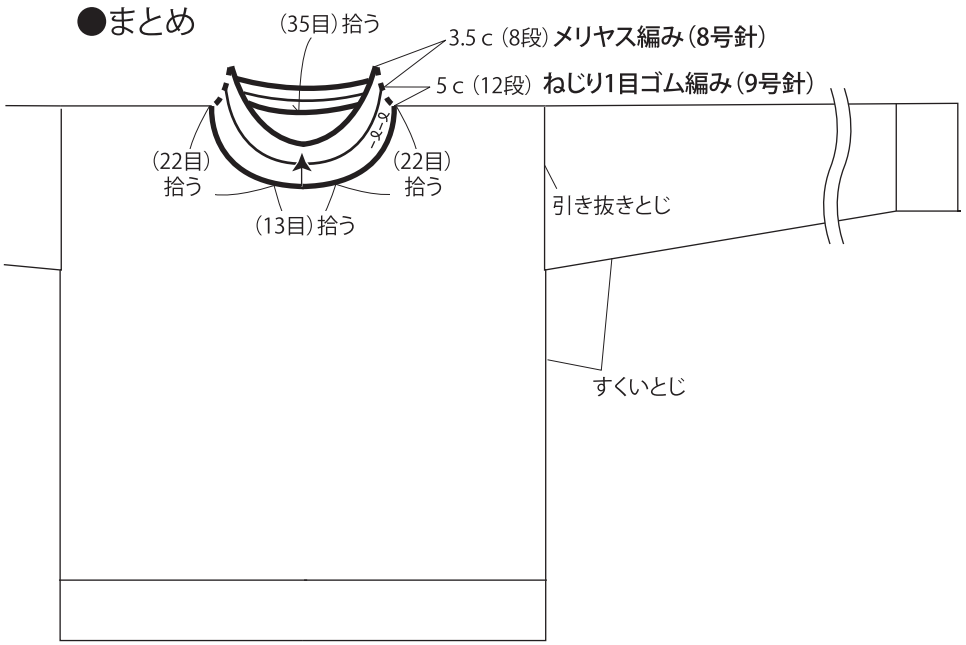

Copyright©Gosyo Co., Ltd. All Rights Reserved.