ニット帽

●用意する毛糸
1248-08／Elena（エレナ）／95ｇ

●使用針・用具
棒針6号、直径8ｃｍファーボール黒1個

●出来上り寸法
かぶり口54ｃｍ 深さ26.5ｃｍ

●ゲージ（10ｃｍ平方）
2目ゴム編み　27目×31段

●編み方ポイント

ニット帽・・・一般的な作り目を作り、メリヤス編み、2目ゴム編みで編みます。最後16段で減目をします。
まとめ・・・最終段の目に糸を通してしぼります。脇は図を参照してすくいとじをします。ファーボールをトップにつけます。

★ゲージは編み手により異なります。ゲージが合わない場合は針の号数を変えて編んでください。又はゲージを取り直して編んでください。

●ニット帽

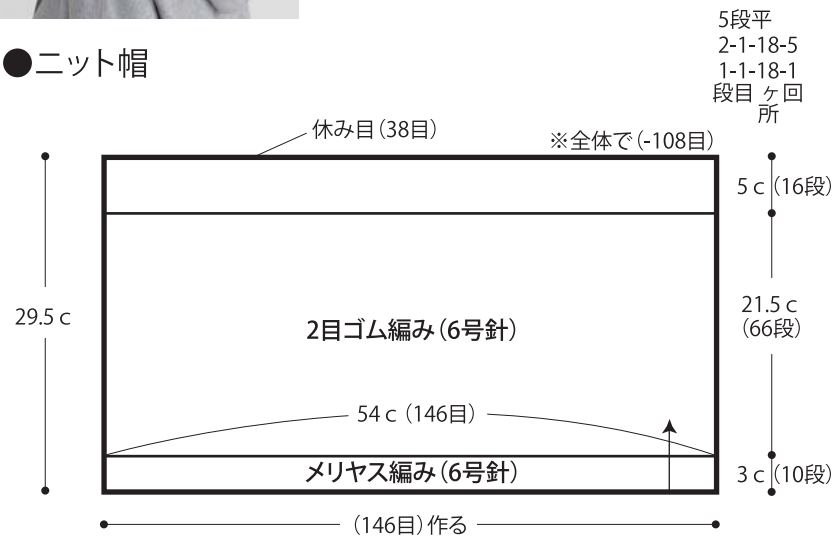

●まとめ

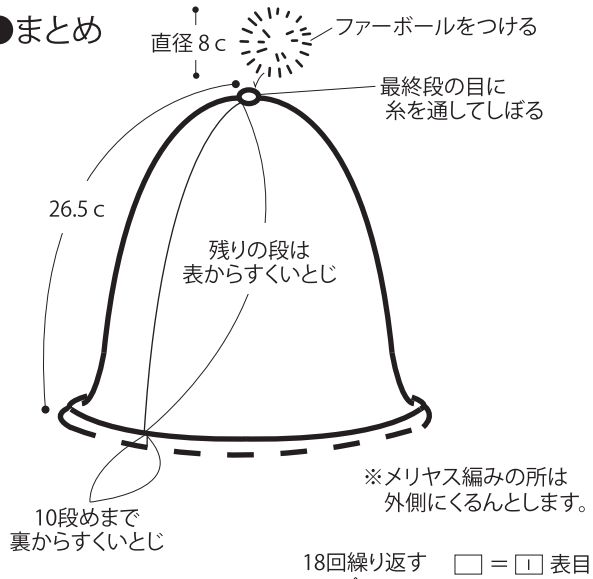

●ニット帽

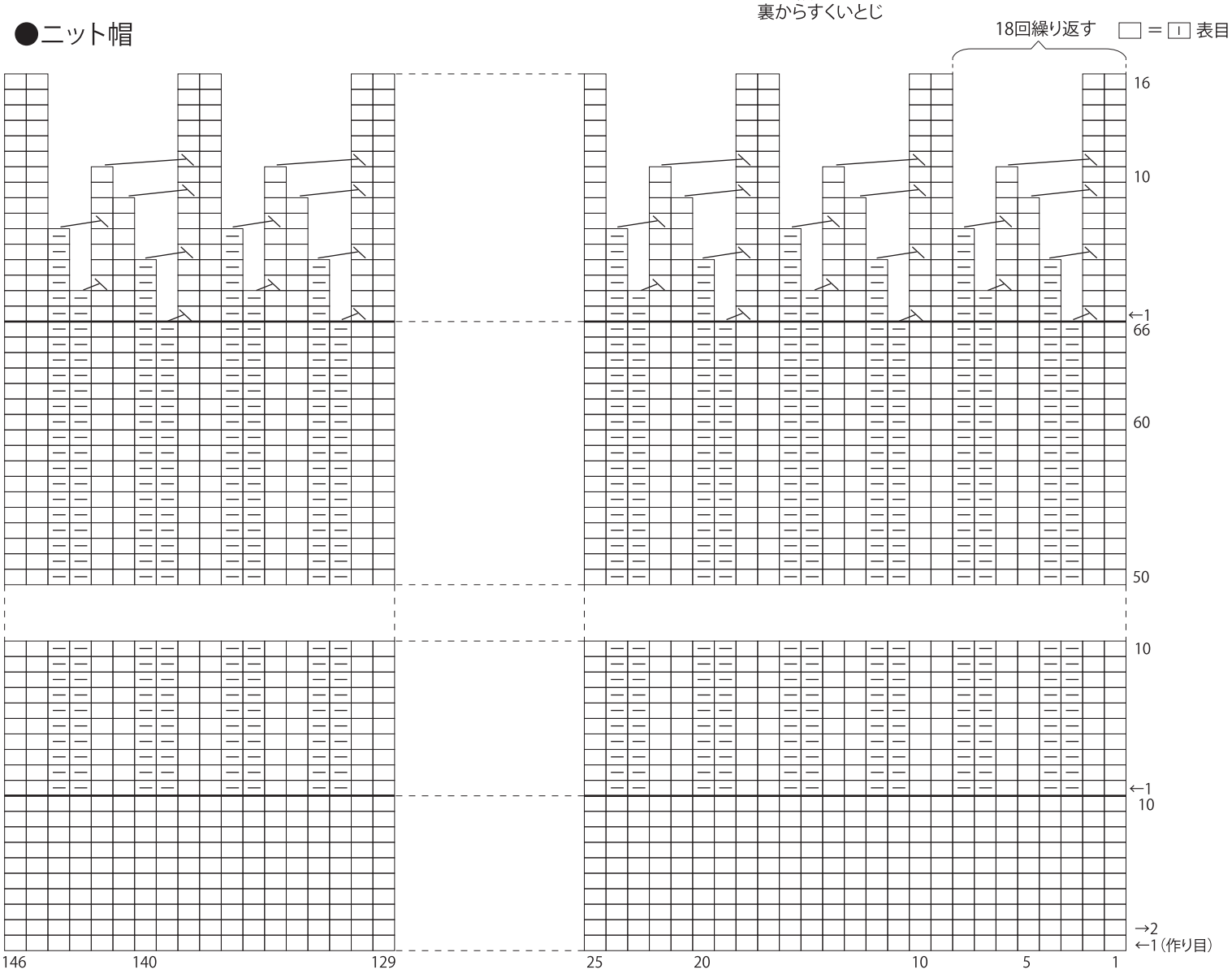

Copyright©Gosyo Co., Ltd. All Rights Reserved.