

ケーブル模様のベスト



●用意する毛糸

1213-09 / Nuage (ニュアージュ) / 395 g

●使用針・用具 (輪の箇所は4本棒針又は輪針)

棒針9号・7号、縄編み針
直径21mmのボタン4個

●出来上り寸法

胸囲98cm 背肩幅36cm 着丈58cm

●ゲージ (10cm平方)

裏メリヤス編み 20目×28段
模様編み 23.5目×28段

●編み方ポイント

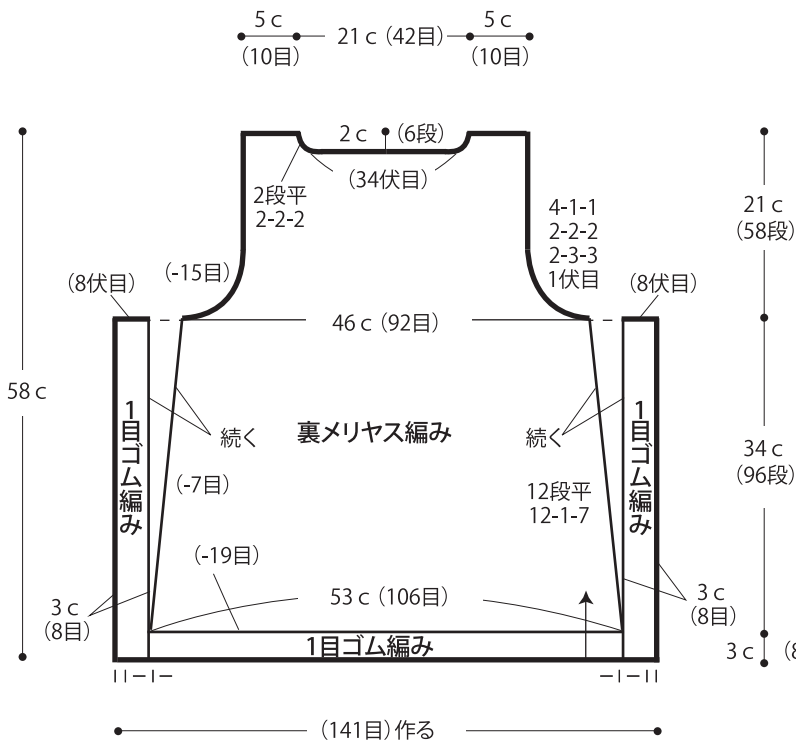
後身頃・・・一般的な作り目を作り、1目ゴム編み、裏メリヤス編みを編みます。両脇は1目ゴム編みを編みます。

前身頃・・・後身頃と同様に編み始め、1目ゴム編み、模様編みを編みます。両脇は1目ゴム編みを編みます。

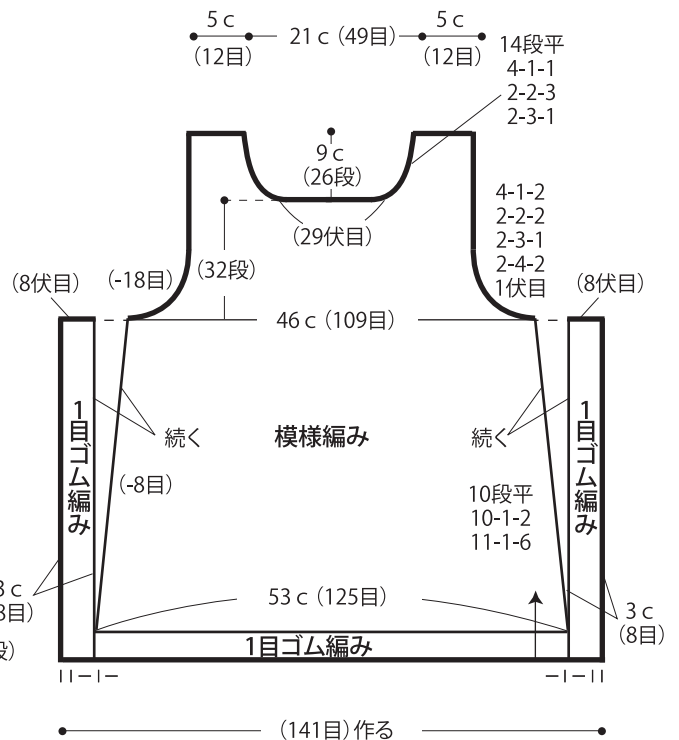
まとめ・・・肩は引き抜きはぎをします。衿ぐりより目を拾い、衿を1目ゴム編みで輪に編みます。編み終わりは表目は表目、裏目は裏目を編んで伏せ止めをします。脇の1目ゴム編み8目重ねて、袖ぐりより目を拾い、1目ゴム編みを輪に編みます。編み終わりは衿と同様に編みます。

★ゲージは編み手により異なります。ゲージが合わない場合は針の号数を替えて編んでください。又はゲージを取り直して編んでください。

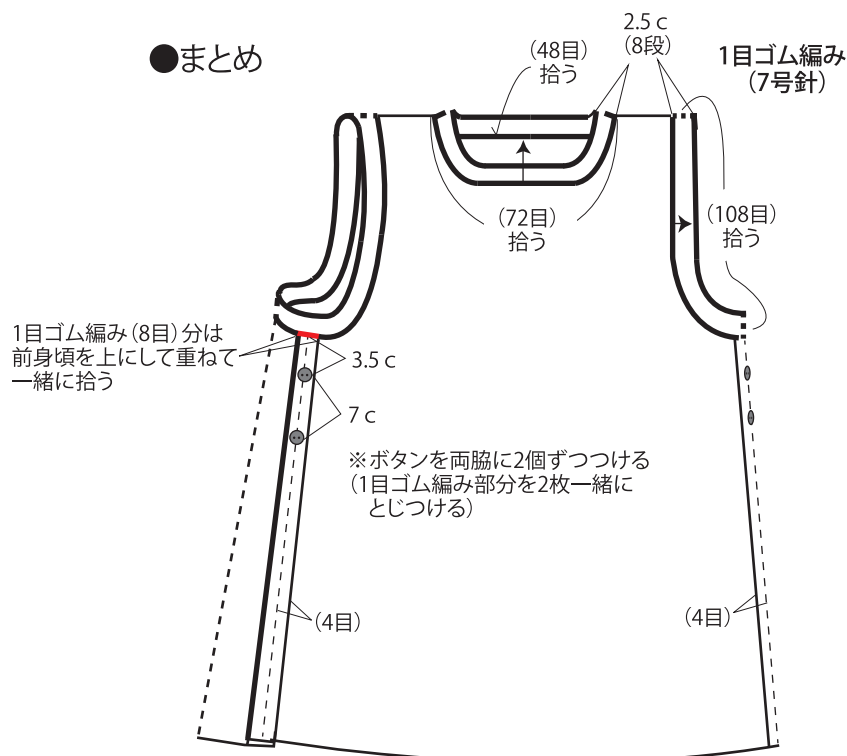
●後身頃 (9号針)



●前身頃 (9号針)



●まとめ




●前身頃

☐=左目に通すノット編み

☐=4目右上交差

☒=ねじり目

☐=裏目



中心

=25目・16段1模様