

ミニハンカチ

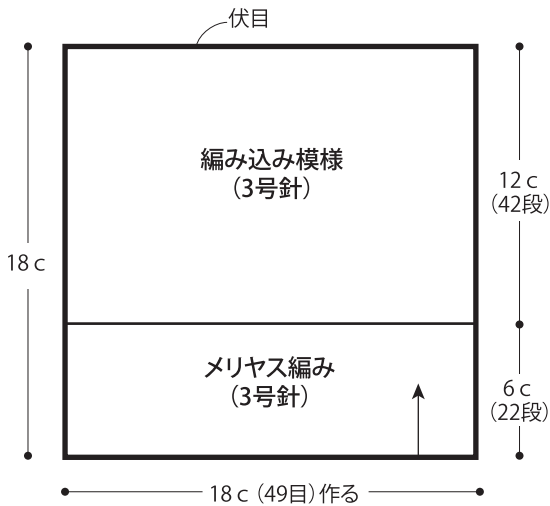


- 用意する毛糸
1200-01/エスニック・デニム2/7g
1200-04/エスニック・デニム2/10g
1200-06/エスニック・デニム2/3g
- 使用針・用具
棒針3号・カギ針2/0号・
ガーゼハンカチ(18cm×18cm)
- 出来上り寸法
縦18.5cm 横18.5cm
- ゲージ(10cm平方)
編み込み模様 27目×35段

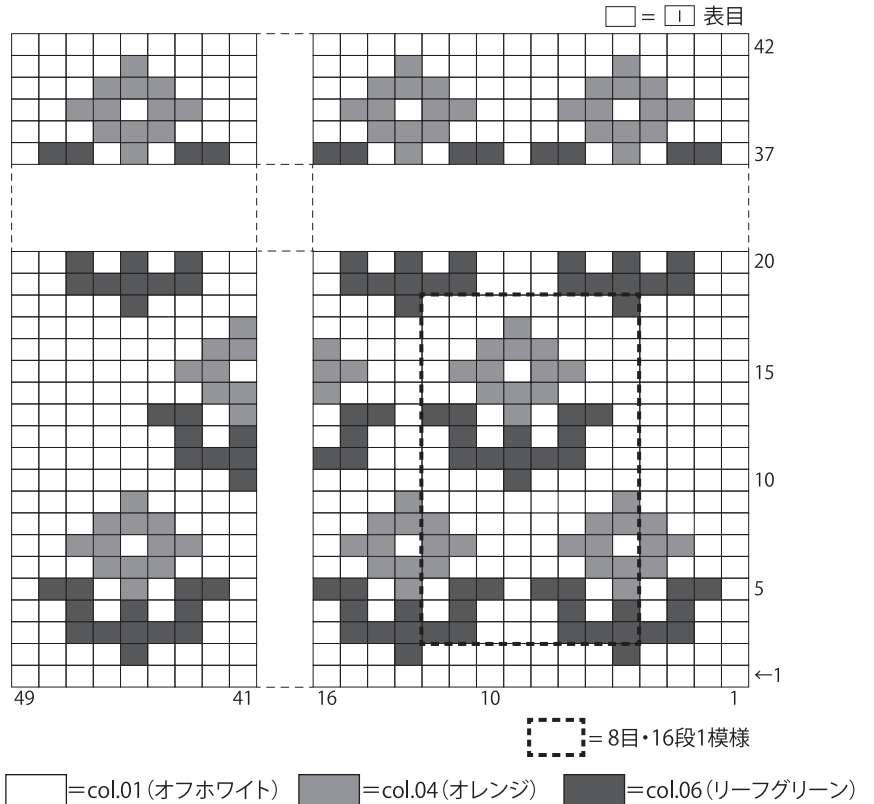
●編み方ポイント

ハンカチ・・・一般的な作り目を作り、メリヤス編みを編みます。23段めより編み込み模様を編んでいきます。(※図参照) 編み終わりは、伏せ止めします。
まとめ・・・編んだハンカチとガーゼハンカチを外表に合わせます。編んだハンカチを手前にして2枚一緒にまわりに細編みを1段編みます。
★ゲージは編み手により異なります。ゲージが合わない場合は針の号数を変えて編んでください。又はゲージを取り直して編んでください。

●ハンカチ

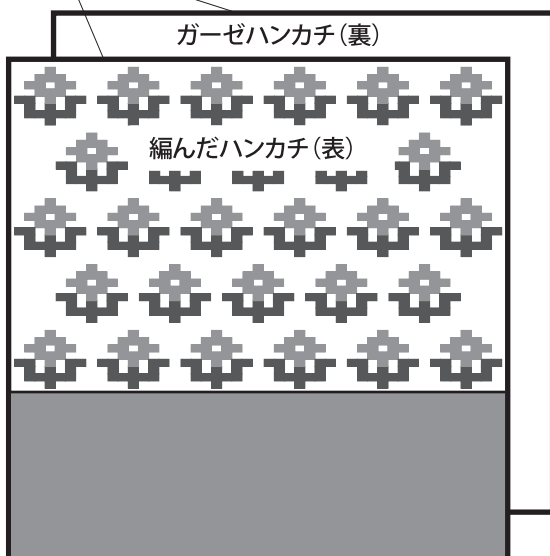


●編み込み模様 (3号針)



●まとめ

外表にして合わせる



細編み=col.04(オレンジ)
(カギ針2/0号)

