



# 06.オーバータートル

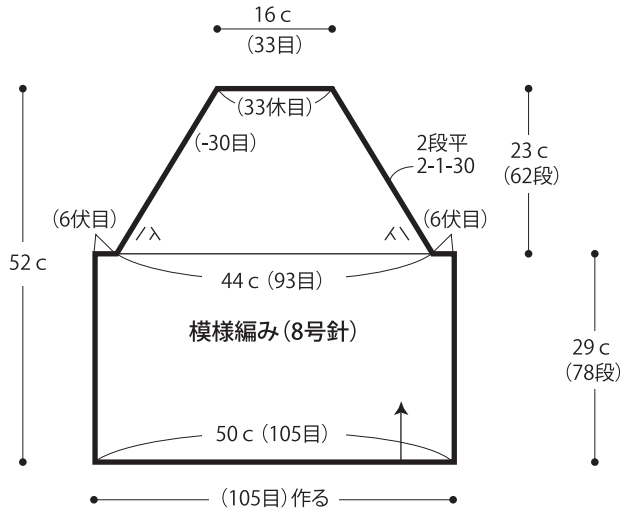
10 ページの作品

- 用意する毛糸  
1213-12/Nuage(ニュアージュ)/600g
- 使用針・用具(輪の箇所は4本棒針又は輪針)  
棒針8号・7号
- 出来上り寸法  
胸囲100cm ゆき丈76cm(袖を折り曲げない状態) 着丈52cm
- ゲージ(10cm平方)  
模様編み(8号針) 21目×27段

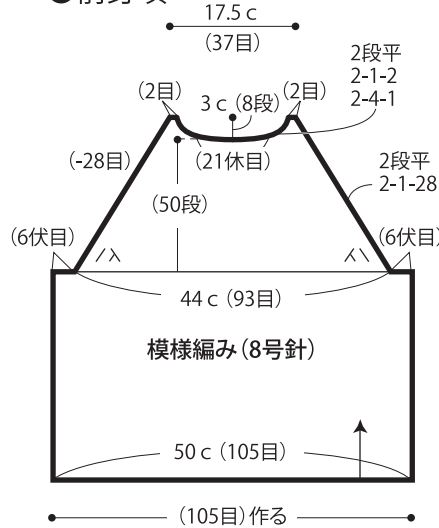
## ●編み方ポイント

身頃・袖・・・一般的な作り目を作り、模様編みで編みます。ラグラン線は端1目立てる減目で編みます。  
 まとめ・・・ラグラン線はすくいとじし、脇のマチ部分はメリヤスはぎで合わせます。脇・袖下をすくいとじします。衿ぐりより目を拾い、模様編みを輪に編みます。編み終わりは表目は表目、裏目は裏目を編んで伏せ止めをします。  
 ※袖口はお好みで折り曲げます。

## ●後身頃

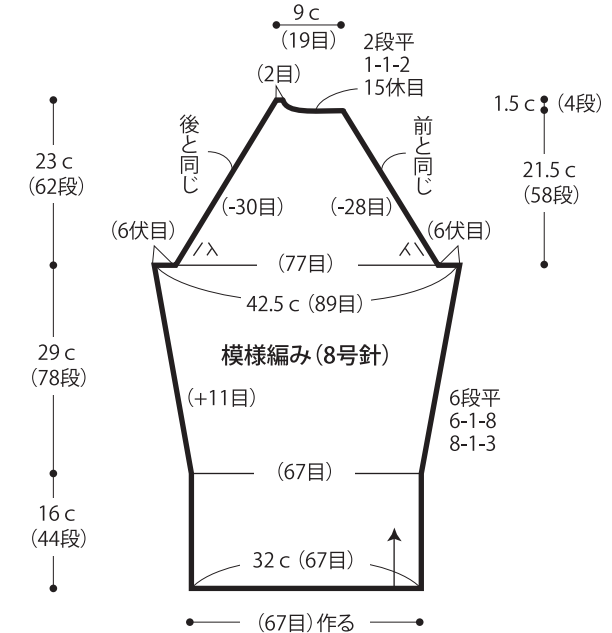


## ●前身頃

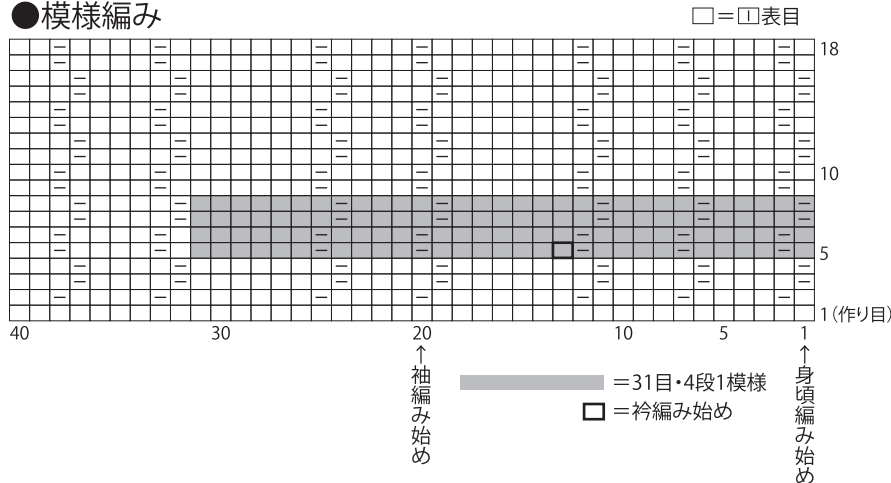


## ●右袖

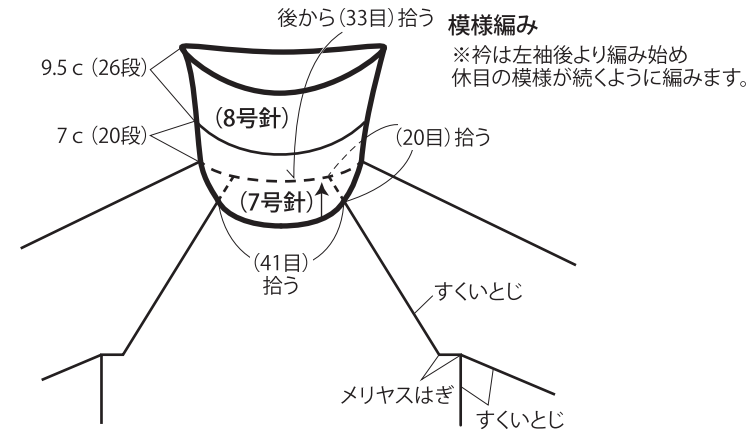
※左袖は右袖と左右対称に編みます。



## ●模様編み



## ●まとめ



★ゲージは編み手により異なります。ゲージが合わない場合は、針の号数を替えて編んでください。又はゲージを取り直して編んでください。