



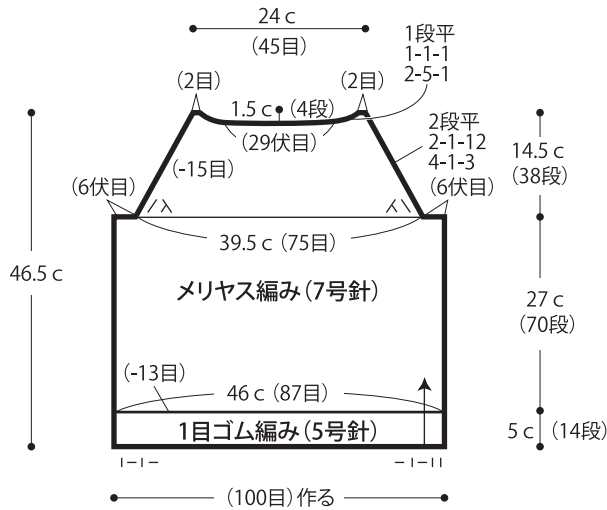
04.ヨークセーター

07 ページの作品

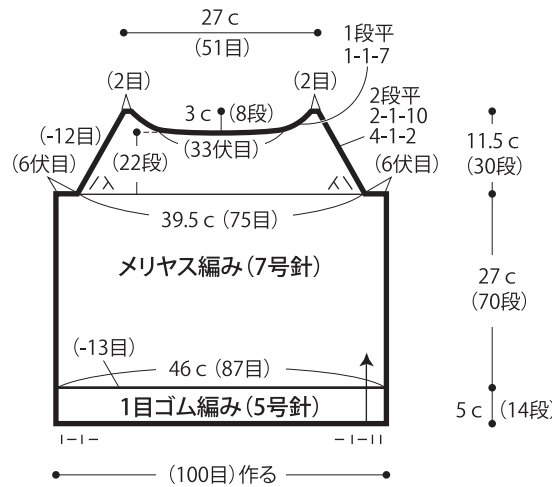
- 用意する毛糸
214-23 / ソフトメリノ / 415g
- 使用針・用具 (輪の箇所は4本棒針又は輪針)
棒針7号・6号・5号
- 出来上り寸法
胸囲92cm ゆき丈72cm
- ゲージ(10cm平方)
メリヤス編み 19目×26段
模様編み(6号針) 23.5目×31段

●編み方ポイント
身頃・袖・・・一般的な作り目を作り、1目ゴム編み、メリヤス編みを編みます。ラグラン線は端1目立てる減目で編みます。ラグラン線はすくいとじをし、脇のマチ部分はメリヤスはぎで合わせます。脇・袖下をすくいとじをします。
ヨーク・衿・・・身頃・袖より目を拾い、編み図を参照して、分散減目をしながら模様編み、1目ゴム編みを輪に編みます。編み終わりは表目は表目、裏目は裏目を編んでゆるく伏せ止めをします。

●後身頃

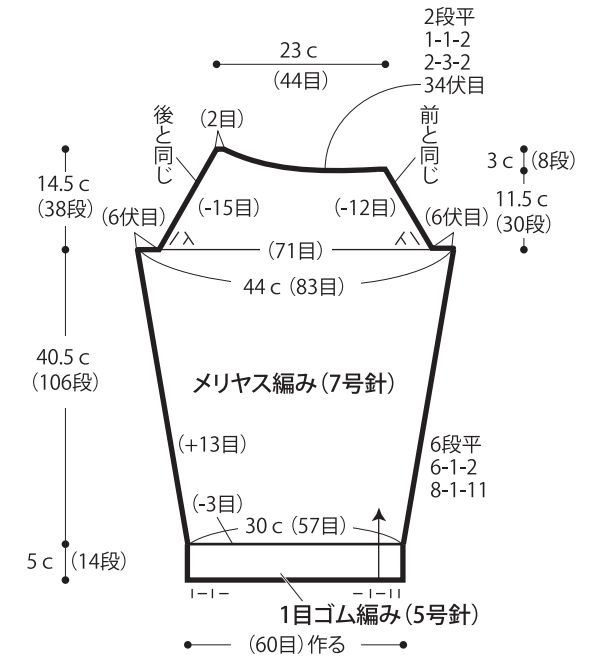


●前身頃

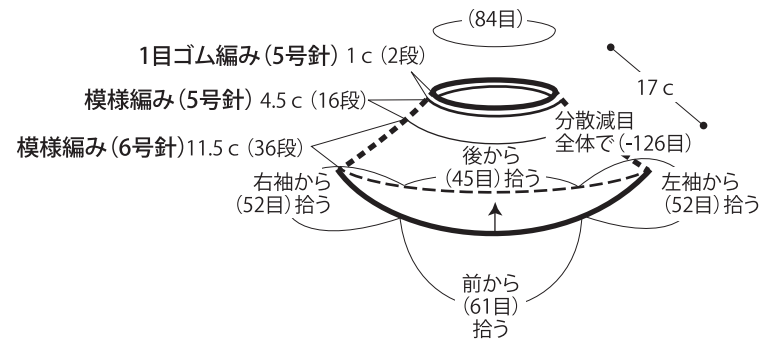


●右袖


※左袖は右袖と左右対称に編みます。



●ヨーク・衿 ※全体で(210目)拾う



●ヨーク・衿



★ゲージは編み手により異なります。ゲージが合わない場合は、針の号数を替えて編んでください。又はゲージを取り直して編んでください。