

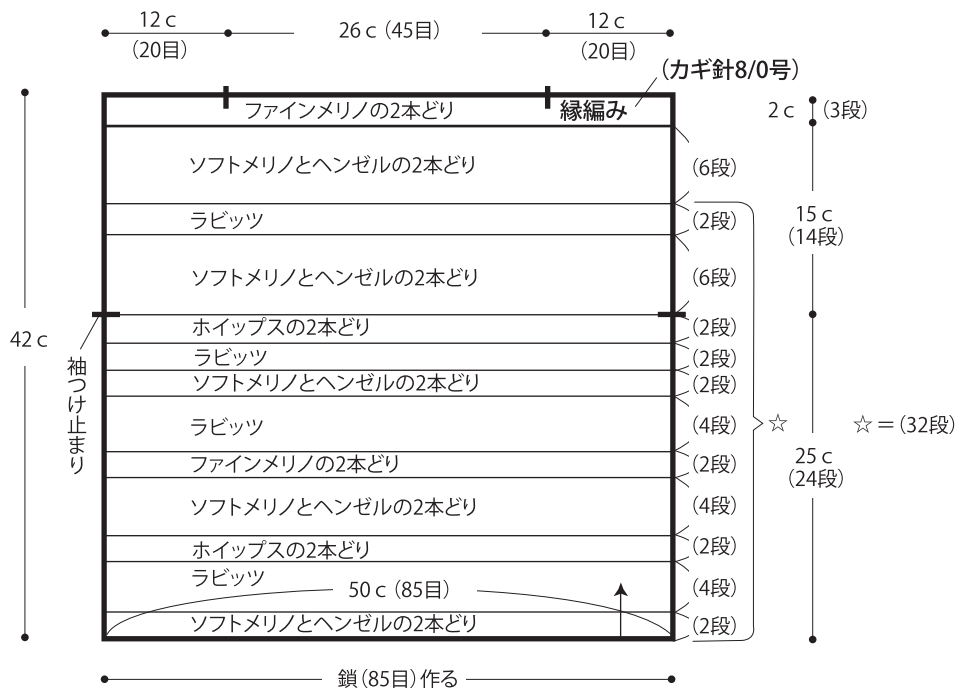
03.カギ針編みのドロップボーダー

06 ページの作品

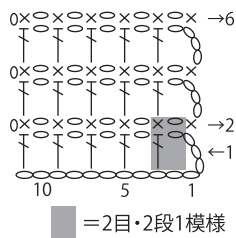


- 用意する毛糸
214-1/ソフトメリノ/160g
303-214/ファインメリノ/50g
360-06/WHIPS(ホイップス)/30g
366-04/Rabbits(ラビッツ)/125g
1221-1/Hensel(ヘンゼル)/70g
- 使用針・用具
カギ針8/0号
- 出来上り寸法
胸囲100cm ゆき丈69cm 着丈44cm
- ゲージ(10cm平方)
模様編み縞 17目×9.5段

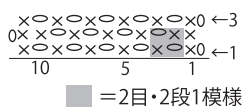
●身頃 2枚
模様編み縞 (カギ針8/0号)



●模様編み



●縁編み

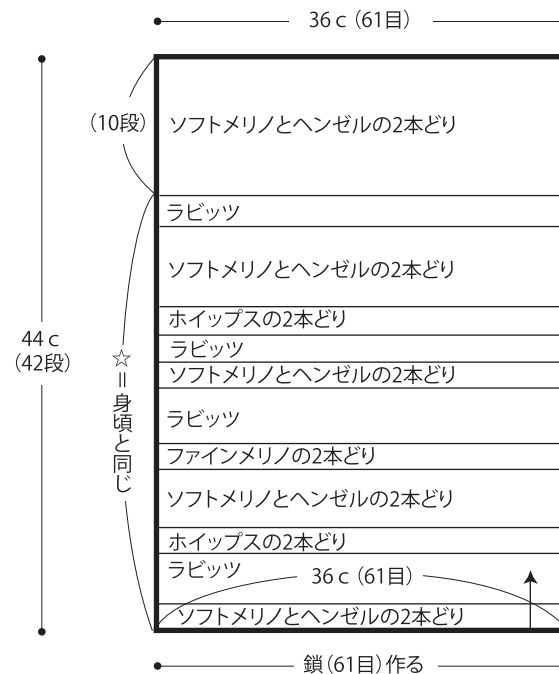


●編み方ポイント

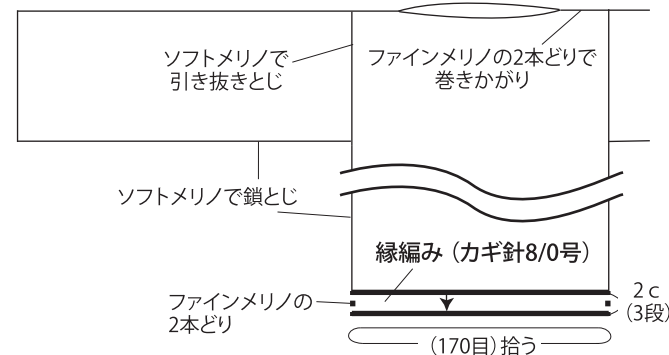
※2本どりの箇所があるので、図を参照します。
 身頃・・・鎖の作り目を作り、模様編み縞で編みます。続けて縁編みを編みます。同じものを2枚編みます。
 袖・・・身頃と同様に編み始め、模様編み縞で編みます。
 まとめ・・・肩を巻きかがりします。袖を身頃に引き抜きとじします。袖下・脇を続けて鎖とじします。作り目より目を拾い縁編みを輪に編みます。

●袖

模様編み縞 (カギ針8/0号)



●まとめ



★ゲージは編み手により異なります。ゲージが合わない場合は、針の号数を替えて編んでください。又はゲージを取り直して編んでください。