# マフラー

●用意する毛糸
214D-06／Caprice（カプリス）／120ｇ

●使用針・用具
棒針8号

●出来上がり寸法
長さ77.5ｃｍ　幅16ｃｍ

●ゲージ（10ｃｍ平方）
模様編み　　20目×25.5段
かのこ編み　20.5目×25.5段

●編み方ポイント

マフラー・・・一般的な作り目を作り、かのこ編み、模様編みで編みます。編み終わりは、表は表目、裏は裏目を編んで伏せ止めをします。
まとめ・・・中央で外表に折り、指定位置を巻きとじします。

★ゲージは編み手により異なります。ゲージが合わない場合は針の号数を変えて編んでください。又はゲージを取り直して編んでください。

## ●マフラー

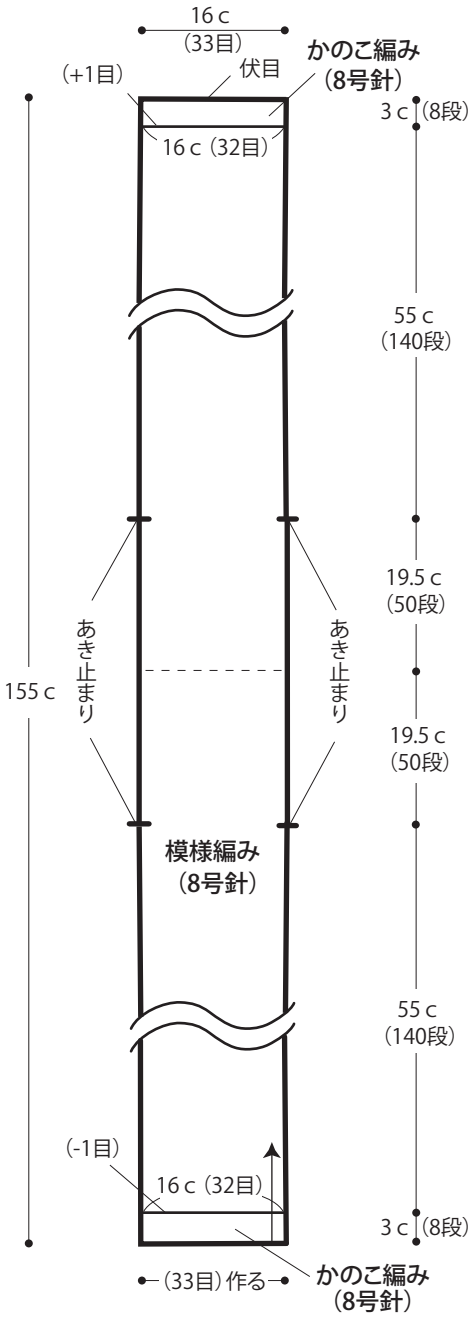


## ●まとめ

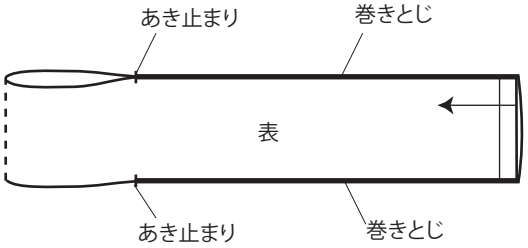


## ●模様編みとかのこ編み




□ ＝ 右上1目交差
□ ＝ 左上1目交差
□ ＝ ねじり目
■ ＝ 2目・4段1模様

Copyright © Gosyo Co., Ltd. All Rights Reserved.