



# セーター



- 用意する毛糸  
1254-03/rough(ラフ)/640g
- 使用針・用具  
棒針4号、カギ針5/0号
- 出来上り寸法  
胸囲104cm ゆき丈72.5cm 後着丈63cm
- ゲージ(10cm平方)  
模様編み 22目×13.5段

★ゲージは編み手により異なります。ゲージが合わない場合は針の号数を変えて編んでください。又はゲージを取り直して編んでください。

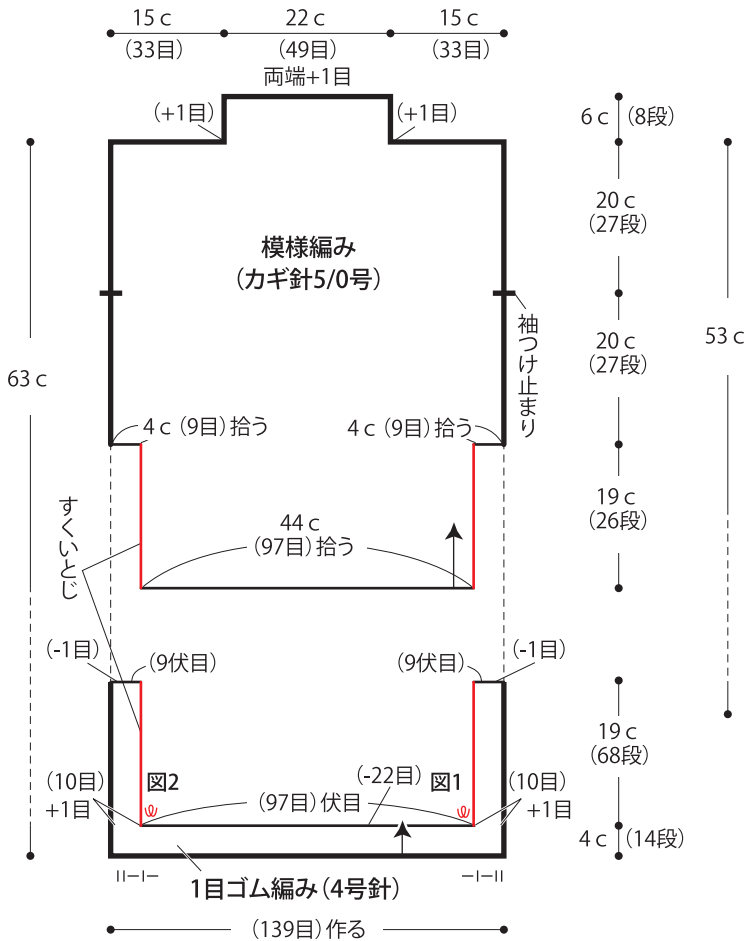
## ●編み方ポイント

身頃・・・一般的な作り目を作り、1目ゴム編みを編みます。15段めより左右に分けて編みます(それぞれ最終段で減目を行います)。編み終わりは表目は表目、裏目は裏目を編んで伏せ止めをします。続けて裏側より拾い目をして、模様編みを(後=26段、前=12段)まで編みます。模様編みと1目ゴム編みの赤線部分をすくいとじます。続けて裏側より模様編みを編みます。

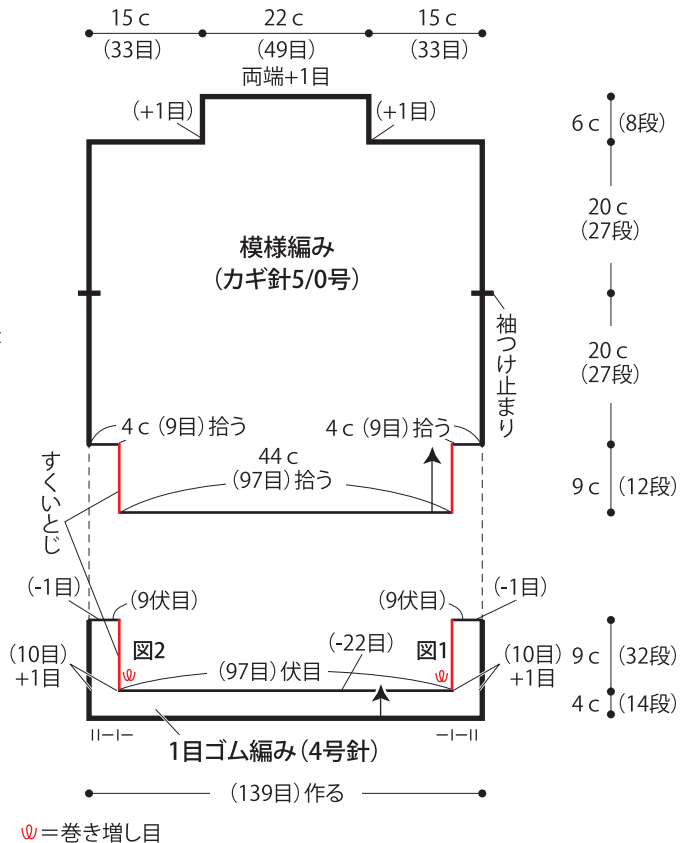
袖・・・衿・肩を巻きかがりします。袖ぐりから拾い目をして模様編み、1目ゴム編みで編みます。編み終わりは身頃と同様に編みます。

まとめ・・・袖下、脇を巻きかがり(袖下のゴム編み部分はすくいとじ)をします。

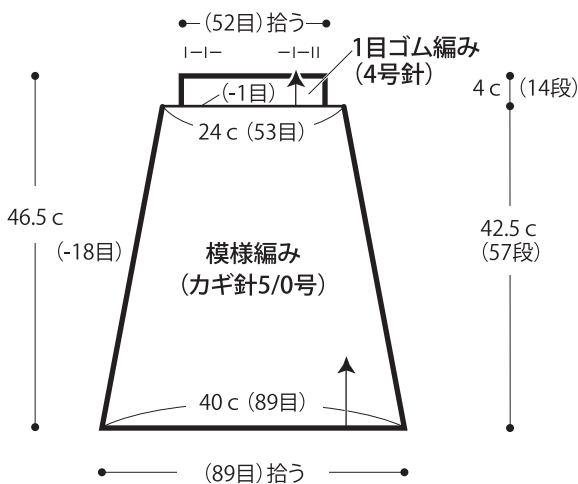
## ●後身頃



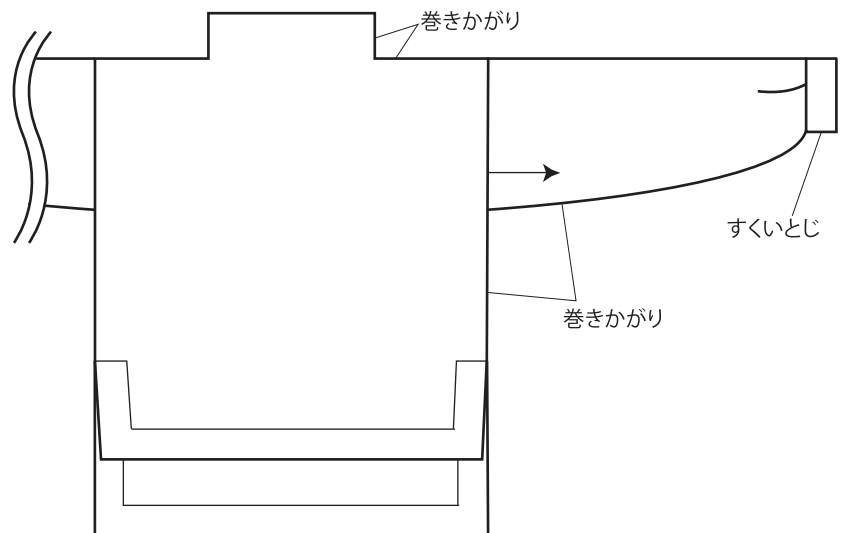
## ●前身頃



## ●袖



## ●まとめ



●身頃

- ⌋ = 長編み表引き上げ編み目
- ⌋ = 長編み裏引き上げ編み目
- ▽ = 糸をつける
- ▲ = 糸を切る


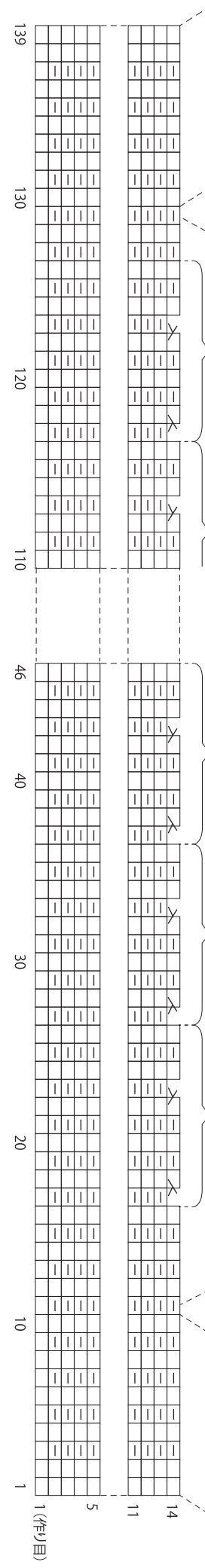


図2

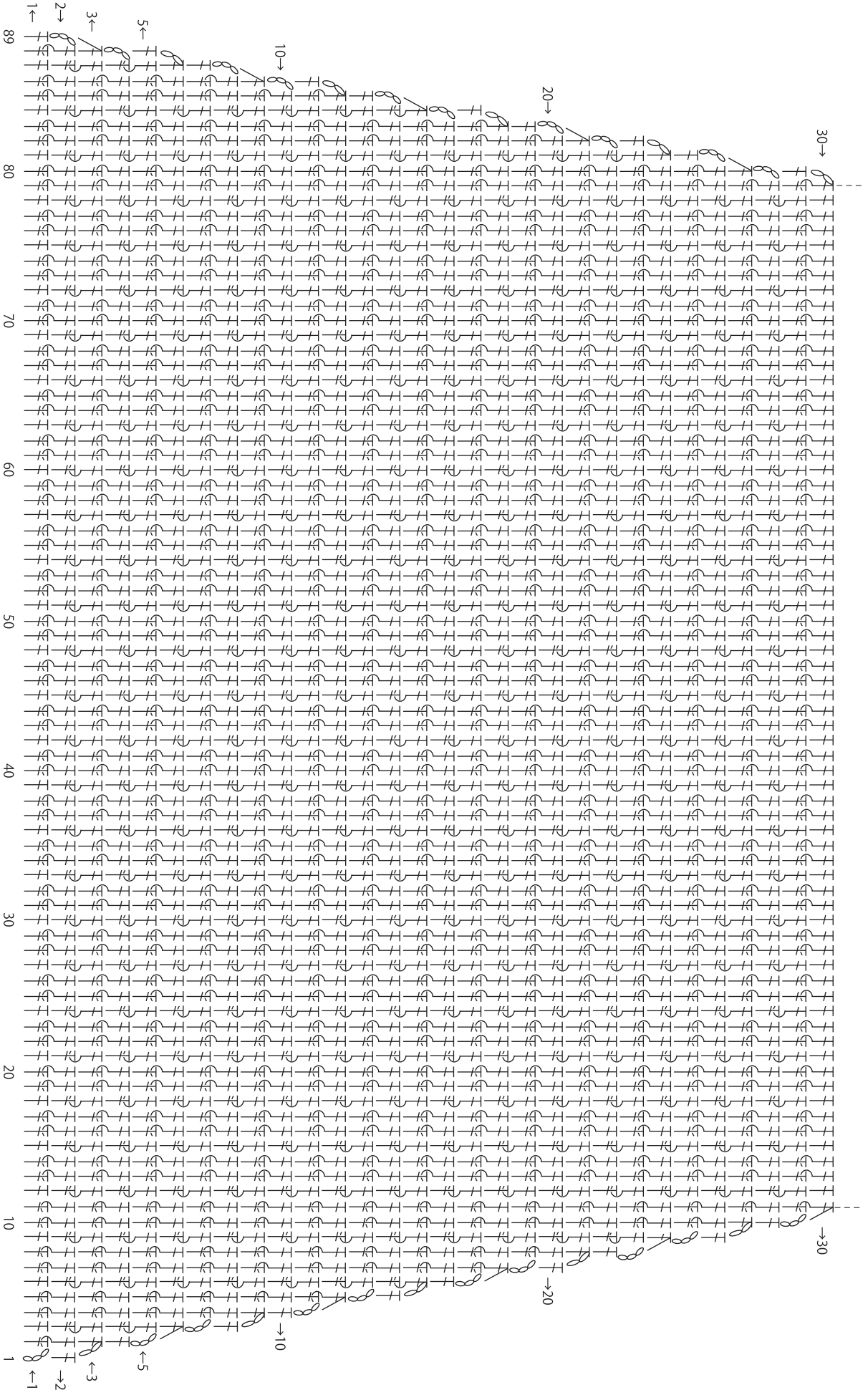
■ = 3目・2段1模様  
□ = □ 表目  
8目を11回繰り返す

図1



1(作り目)

●袖



●袖つづぎ

袖

