



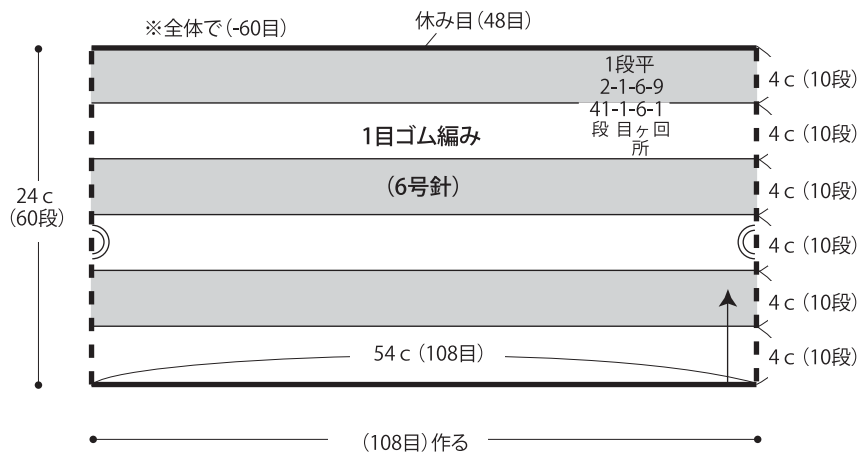
1 1.ニットキャップとバイカラーミトン

24 ページの作品

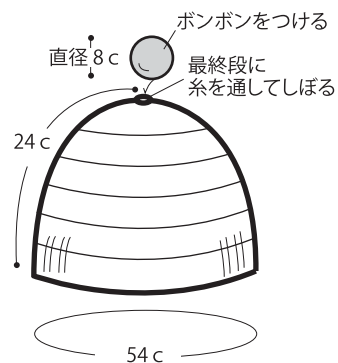
- 用意する毛糸
5-414 / 純毛中細 / 20g
5-423 / 純毛中細 / 40g
5-436 / 純毛中細 / 15g
- 使用針・用具 (輪の箇所は4本棒針又は輪針)
棒針6号
- 出来上り寸法
かぶり口54cm 深さ24cm
- ゲージ (10cm平方)
1目ゴム編み 20目×25段

- 編み方ポイント
ニットキャップ・・・一般的な作り目を作り、1目ゴム編みを輪で編みます。41段めから減目して編みます。
まとめ・・・最終段の目に糸を通して、しぼります。ボンポンを作りトップにつけます。
※すべて2本どりで編みます。

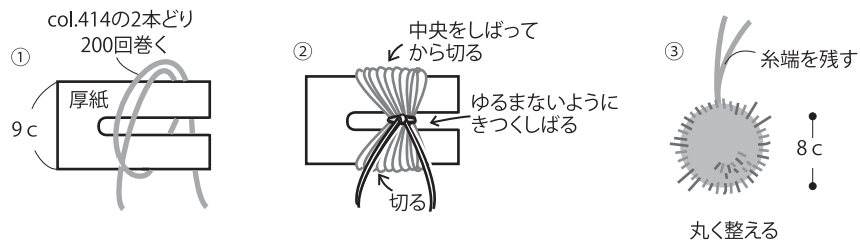
- ニットキャップ
 - = col.423・col.436の2本どり
 - = col.423の2本どり



●まとめ



●ボンポンの作り方



●編み図

□ = □ 表目

