



08. クロッシェニット

18 ページの作品

●用意する毛糸

1248-02/Elena(エレナ)/605g

●使用針・用具(輪の箇所は4本棒針又は輪針)

カギ針8/0号、棒針6号

●出来上り寸法

胸囲94cm 背肩幅47cm 袖丈61cm 着丈57cm

●ゲージ(10cm平方)

模様編み 21.5目×8段

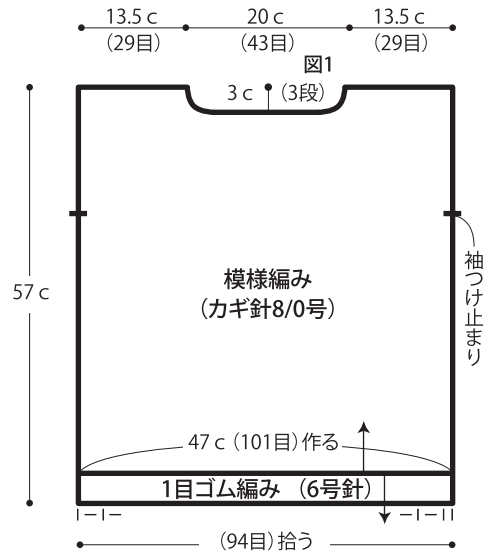
●編み方ポイント

身頃・・・鎖の作り目を作り、模様編みで編みます。裾の作り目より目を拾い1目ゴム編みを編みます。編み終わりは表目は表目、裏目は裏目を編んで伏せ止めをします。

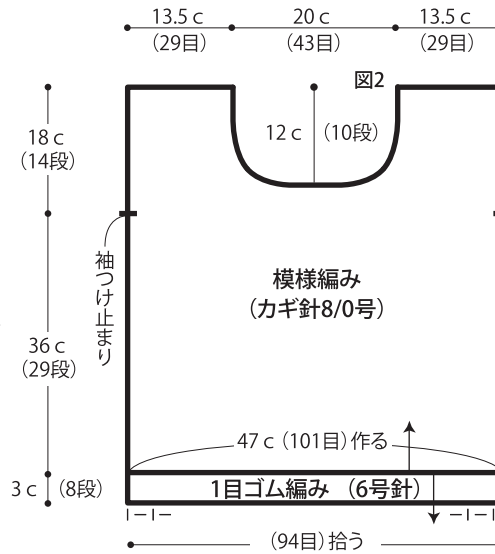
袖・・・身頃と同様に編み始め、編み終わりより目を拾い、1目ゴム編みで編みます。編み終わりは表目は表目、裏目は裏目を編んで伏せ止めをします。

まとめ・・・肩を鎖はぎ、袖を身頃に鎖とじてつけます。脇・袖下を鎖とじます。ゴム編み部分はすくいとじます。衿ぐりから目を拾い、1目ゴム編みを輪で編みます。編み終わりは表目は表目、裏目は裏目を編んで伏せ止めをします。

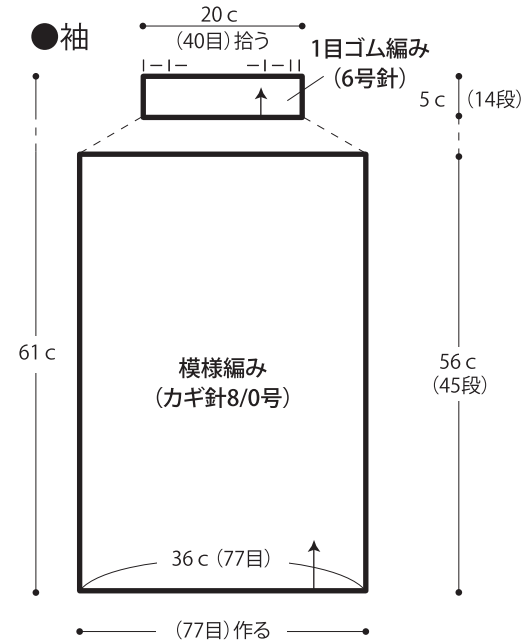
●後身頃



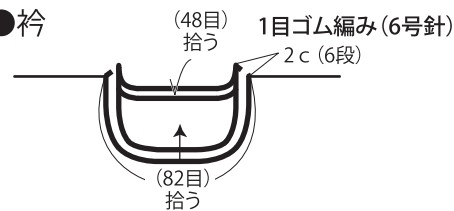
●前身頃



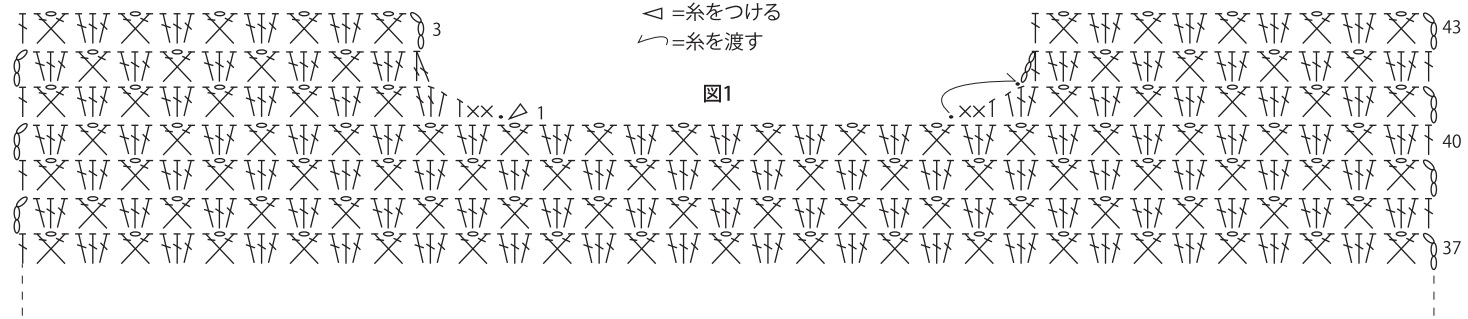
●袖



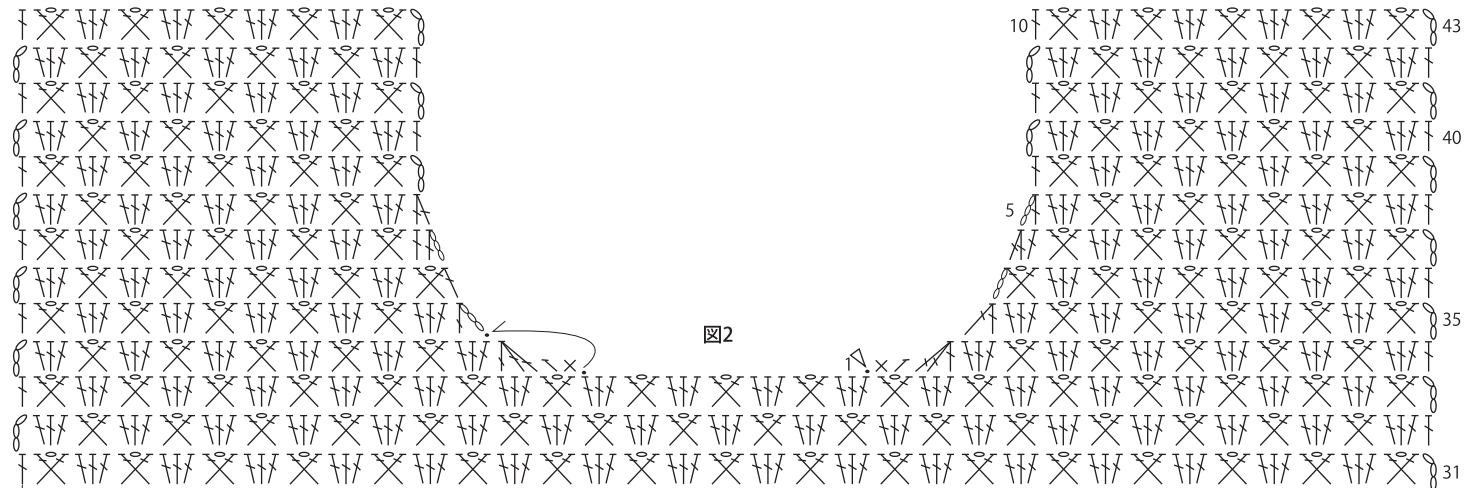
●衿




●後身頃



●前身頃



●模様編み



★ゲージは編み手により異なります。ゲージが合わない場合は、針の号数を変えて編んでください。又はゲージを取り直して編んでください。