



01.ドルマンセーター

03 ページの作品

●用意する毛糸

9N-801/純毛極細-Plus-/90g
360-06/WHIPS(ホイップス)/195g

●使用針・用具(輪の箇所は4本棒針又は輪針)

棒針12号・10号、カギ針9/0号

●出来上り寸法

ゆき丈71cm 着丈54.5cm

●ゲージ(10cm平方)

模様編みA 13.5目×21段

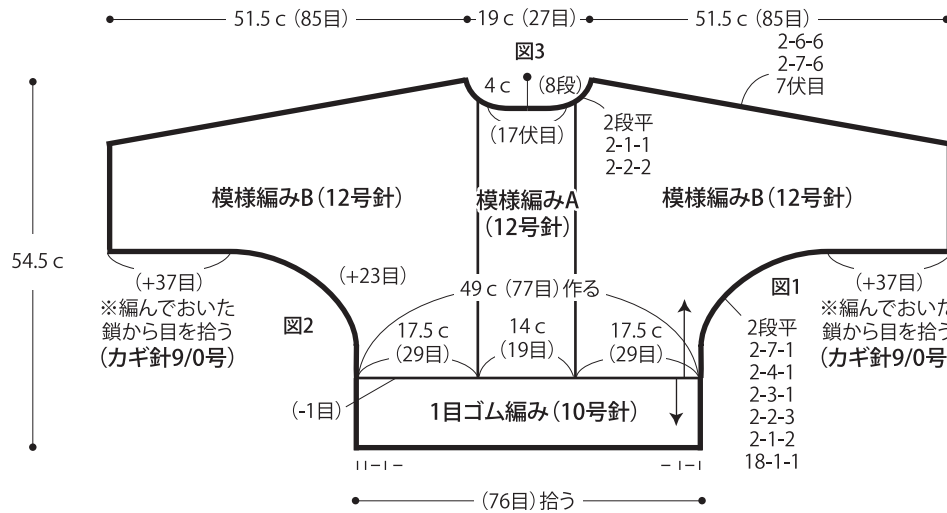
模様編みB 16.5目×21段

●編み方ポイント

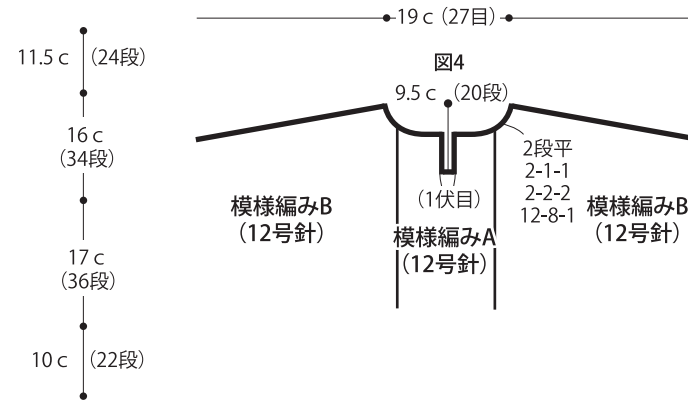
身頃・・・鎖(37目)を4本編み、準備します。一般的な作り目を作り、編み図を参照して模様編みA・Bで編みます。作り目から目を拾い、1目ゴム編みを編みます。編み終わりは表目は表目、裏目は裏目を編んで伏せ止めをします。

まどめ・・・肩は引き抜きはぎをします。脇と袖下をすくいとじします。衿ぐりから目を拾い1目ゴム編みを編み、袖口から目を拾い1目ゴム編みを輪に編みます。編み終わりは身頃の裾と同様に伏せ止めをします。
※すべて純毛極細プラスとホイップスの2本どりで編みます。

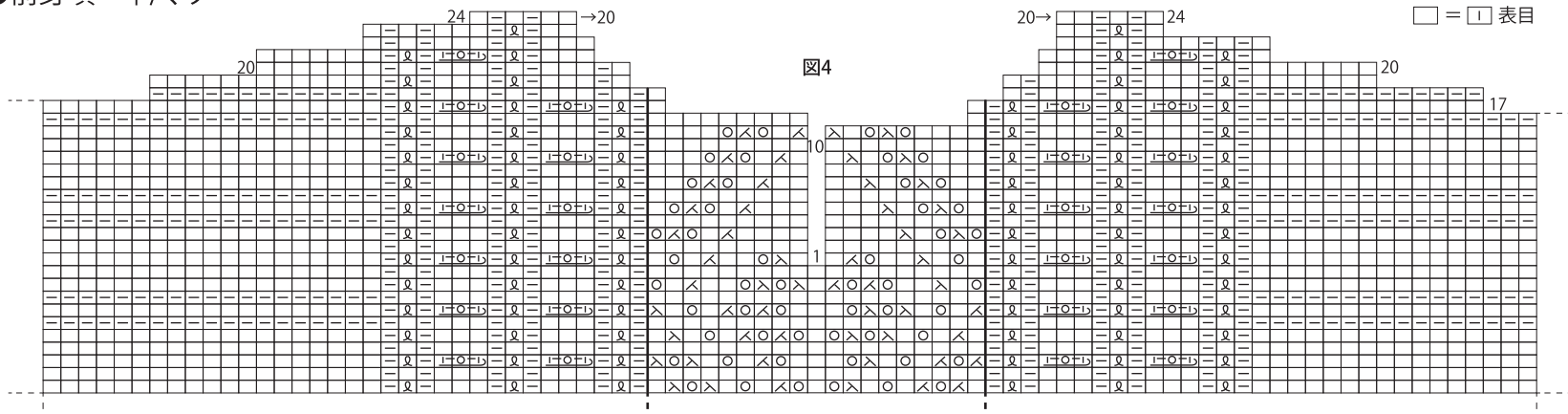
●後身頃



●前身頃 衿ぐり ※衿ぐり以外は後身頃と同様に編む




●前身頃 衿ぐり



●後身頃

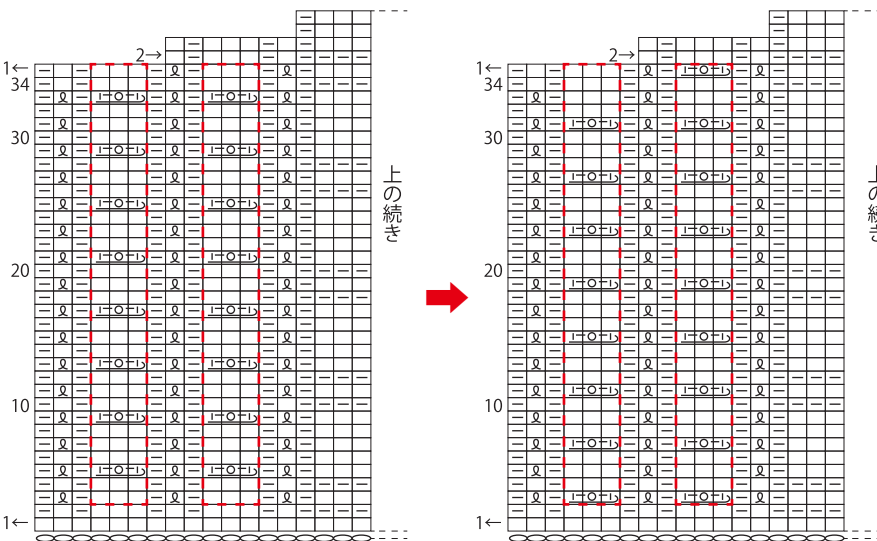
図3



誤

正

図2



模様編みA
=19目・28段1模様

★ゲージは編み手により異なります。ゲージが合わない場合は、針の号数を変えて編んでください。又はゲージを取り直して編んでください。