

＊ ハート型バッグ ＊



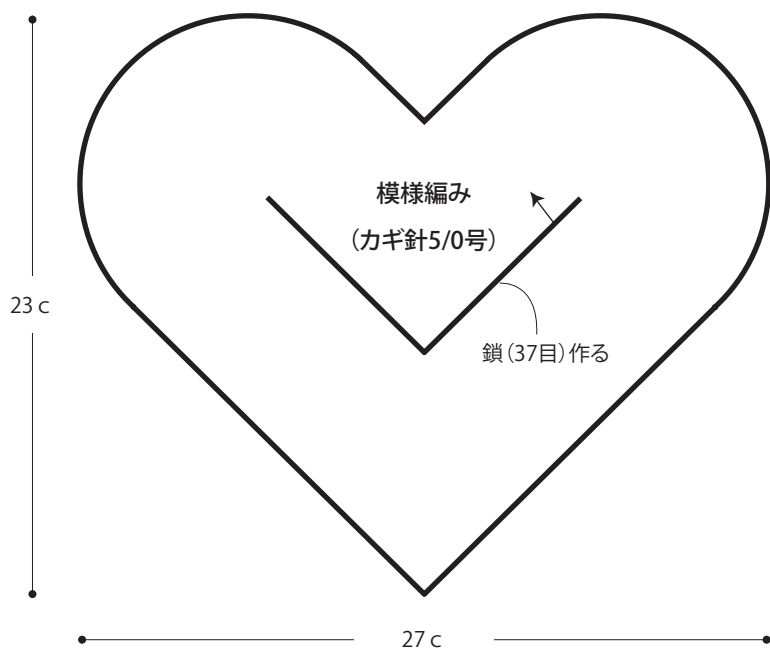
- 用意する毛糸
612-23 / Amian (アミアン) / 90g
- 使用針・用具
カギ針5/0号、バッグチェーン (90cm)
マグネットホック
- 出来上り寸法
編み図参照
- ゲージ (10cm 平方)
細編み 16目 × 17段

●編み方ポイント

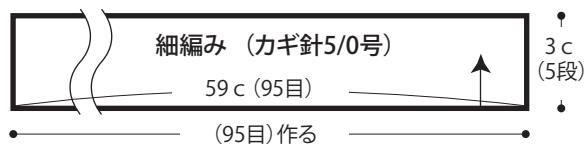
側面・・・鎖の作り目を作り、模様編みを輪に編みます。
マチ・・・鎖の作り目を作り、細編みで編みます。
まとめ・・・側面とマチを外表に合わせ、側面側から細編みでとじます。指定の位置に、チェーンと、マグネットホックをつけます。

★ゲージは編み手により異なります。ゲージが合わない場合は針の号数を変えて編んでください。又はゲージを取り直して編んでください。

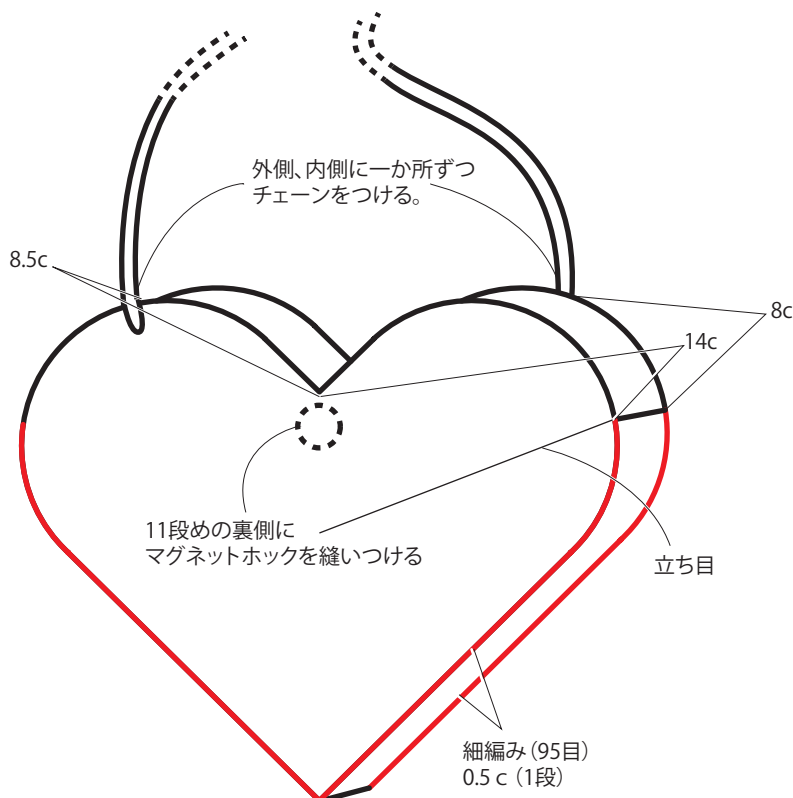
●側面 (2枚)




●マチ



●まとめ



●模様編み



●増し目

段数	目数	
12	154	増減なし
11	154	} (+14目) } を繰り返す
10	140	
9	140	
8	126	
7	126	増減なし
6	112	} (+14目) }
5	112	
4	98	} (+14目) }
3	98	
2	84	増減なし
1	84	(鎖37目作る)