



14.ポップコーンクッション

22 ページの作品

●用意する毛糸

a G675-628/コットン・ニート/410g

b G675-630/コットン・ニート/410g

c G675-610/コットン・ニート/810g

●使用針・用具

カギ針6/0号

ヌードクッション(直径60cm…1個、直径45cm…2個)

●出来上り寸法

a、b…直径50cm c…直径67cm

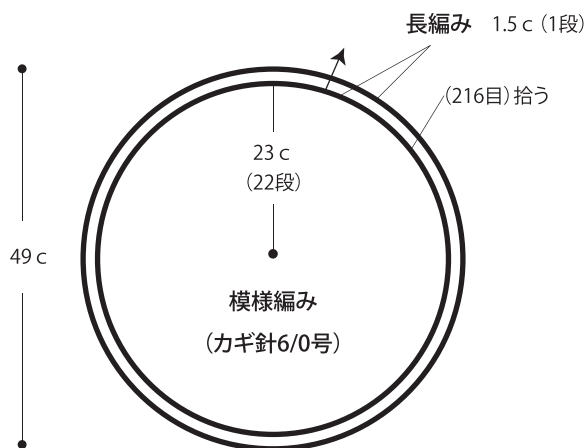
●編み方ポイント

クッション… a、bは、わの作り目を作り、編み図を参照して22段めまで模様編みで編み、最終段に長編みを増減なしで1段編みます。

cは、わの作り目を作り、編み図を参照して模様編みで33段編みます。a、b、c共に2枚ずつ編みます。

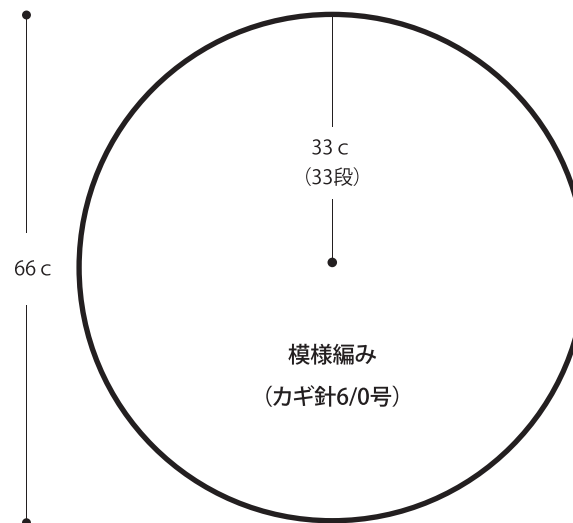
まとめ…2枚を外表に合わせて、ヌードクッションを間にはさみながら、細編みを編んでとじます。

- a col.628(サフランイエロー) 2枚
- b col.630(ターコイズブルー) 2枚



※ a、b = c の22段めまで同じ

- c col.610(レッド) 2枚



= 長編み5目のパプコーン編み目

※長編み5目のパプコーン編み目の編み方はスマートフォン・携帯電話でご覧いただけます。



※パソコンからご覧いただく場合は

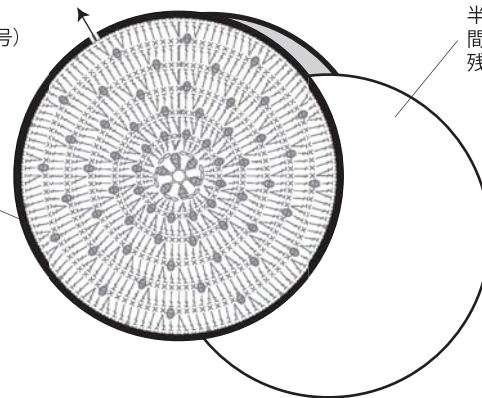
よりご覧ください。

●まとめ (カギ針6/0号)

細編み 0.5 c (1段)

a、b (216目)拾う

c (312目)拾う

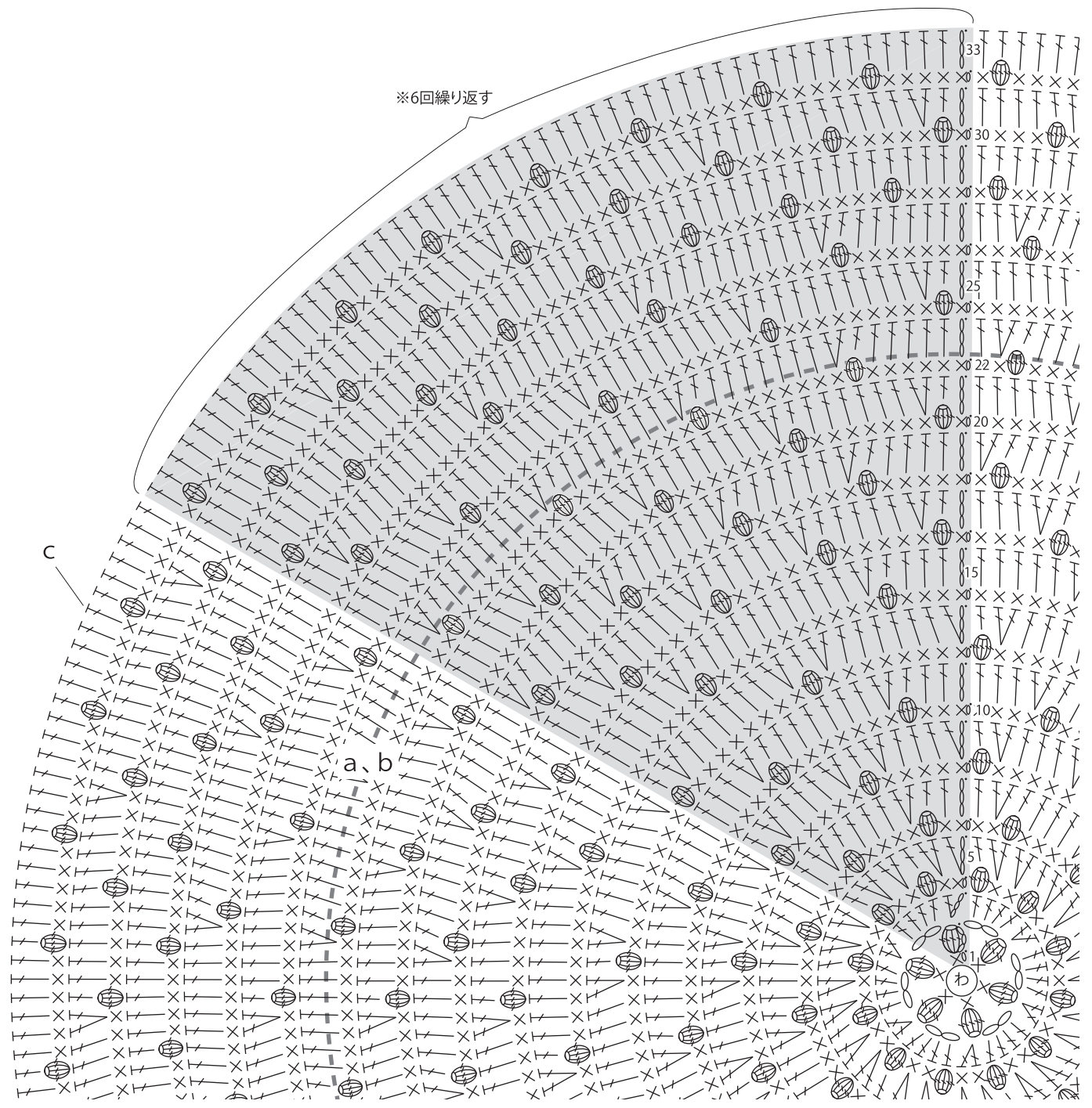


●増し目 (カギ針6/0号)

段数	目数		
33	312	}	
32	312		(増減なし)
31	312		(+24目)
30	288	}	
29	288		(増減なし)
28	288		
27	288	(+24目)	
26	264	(増減なし)	
25	264	(+24目)	
24	240	(増減なし)	
23	240	(+24目)	
22	216	(増減なし)	
21	216	(+24目)	
20	192	(増減なし)	
19	192	(+24目)	
18	168	(増減なし)	
17	168	(+24目)	
16	144	(増減なし)	
15	144	(+12目)	
14	132	(増減なし)	
13	132	(+24目)	
12	108	(増減なし)	
11	108	(+12目)	
10	96	(増減なし)	
9	96	(+24目)	
8	72	(増減なし)	
7	72	(+12目)	
6	60	(増減なし)	
5	60	(+24目)	
4	36	(増減なし)	
3	36	(+18目)	
2	18	(+12目)	
1	6	(わの中に編み入れる)	

C

σ a



※6回繰り返す

★ゲージは編み手により異なります。ゲージが合わない場合は、針の号数を変えて編んでください。又はゲージを取り直して編んでください。