

1 3. サマーブランケット

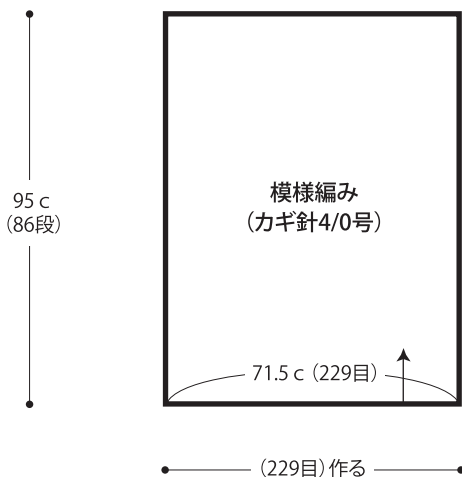
21 ページの作品



- 用意する毛糸
317-65 / Carta (カルタ) -手紙- / 140g
317-66・67 / Carta (カルタ) -手紙- / 各115g
317-68 / Carta (カルタ) -手紙- / 60g
- 使用針・用具
カギ針4/0号
- 出来上り寸法
幅72.5cm 長さ96cm
- ゲージ(10cm平方)
模様編み 32目×9段

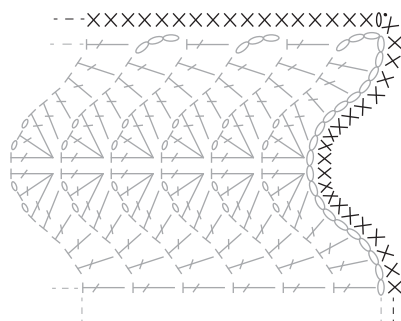
- 編み方ポイント
サマーブランケット・・・鎖の作り目を作り、模様編みで編みます。
(※配色は編み図参照。)
- まとめ・・・周囲から目を拾い、細編みを1段輪に編みます。

●サマーブランケット

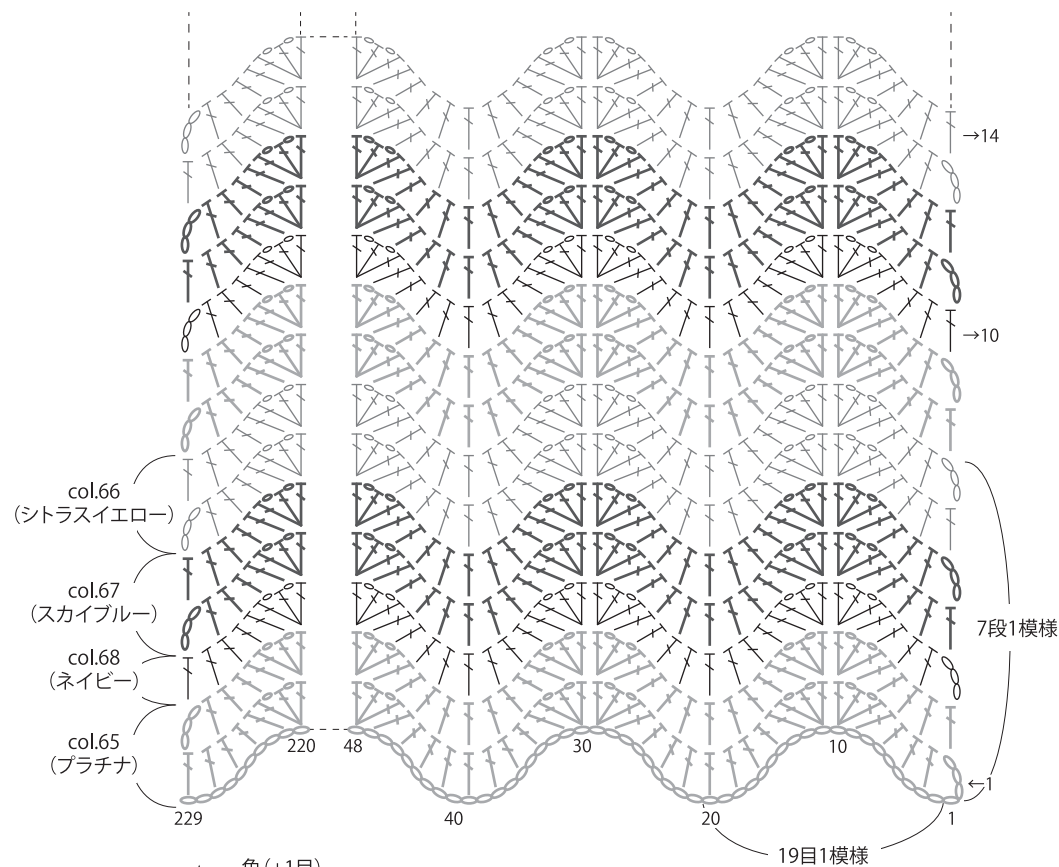


●まとめ (カギ針4/0号)

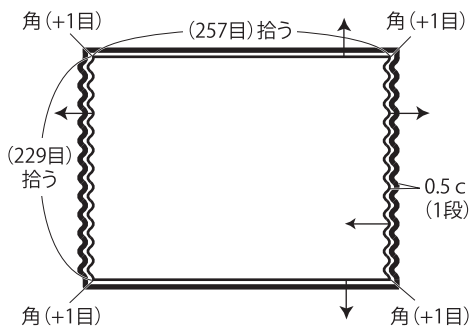
細編み col.65 (プラチナ)



●模様編み (カギ針4/0号)



— = col.65 (プラチナ) — = col.67 (スカイブルー)
— = col.66 (シトラスイエロー) — = col.68 (ネイビー)



★ゲージは編み手により異なります。ゲージが合わない場合は、針の号数を変えて編んでください。又はゲージを取り直して編んでください。