



# マット



### ●用意する毛糸

1238-02/ Cookie (クッキー) / 45g  
 1238-04/ Cookie (クッキー) / 125g  
 1238-05/ Cookie (クッキー) / 90g  
 1238-06/ Cookie (クッキー) / 70g

### ●使用針・用具

カギ針7/0号

### ●出来上り寸法

横76cm 縦44cm

### ●ゲージ

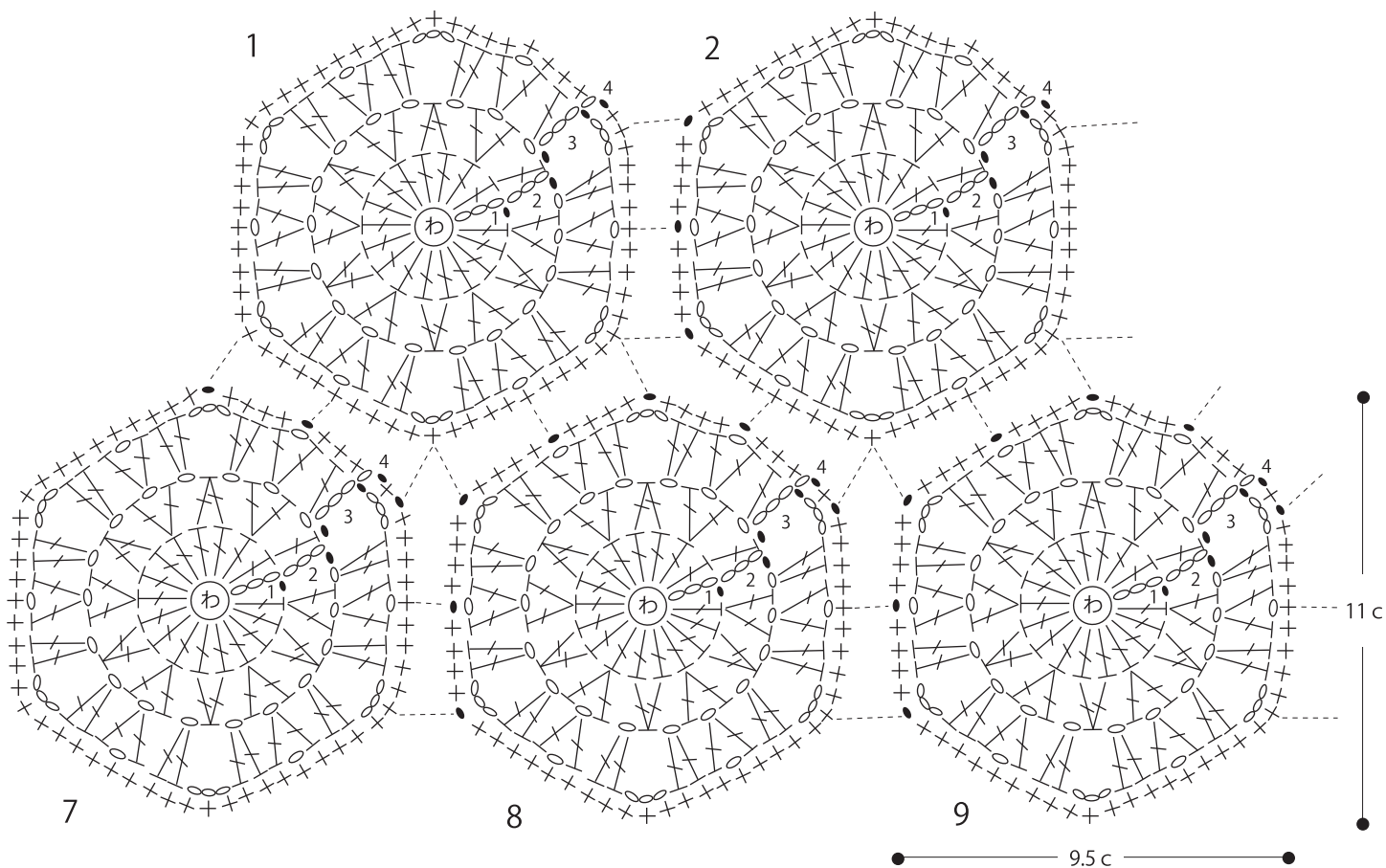
モチーフ(1枚) 9.5c × 11c

### ●編み方ポイント

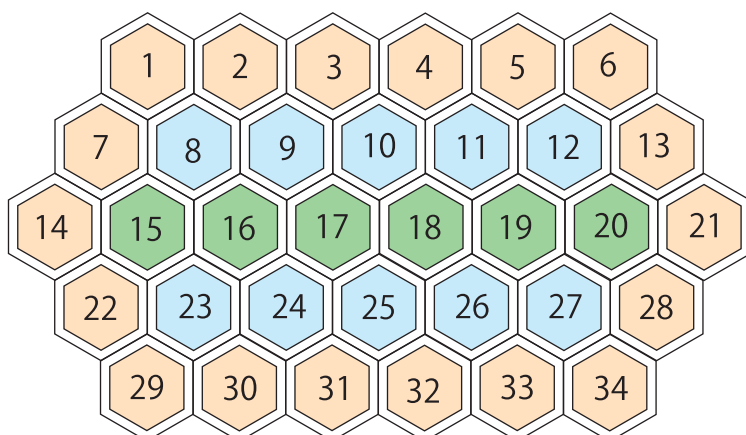
「本体・・・輪の作り目を作り、モチーフを編みます。2枚目からは最終段でつなぎながら編みます。」

★ゲージは編み手により異なります。ゲージが合わない場合は針の号数を変えて編んでください。又はゲージを取り直して編んでください。

### ●モチーフの編み方とつなぎ方 (カギ針7/0号)






### ●配色図



1~34 = 編みつなぐ順番

1段め~3段めの配色

 = col.02  
 = col.04  
 = col.06

※4段めはすべてcol.05で編みます