



# 09.メンズデザインニット

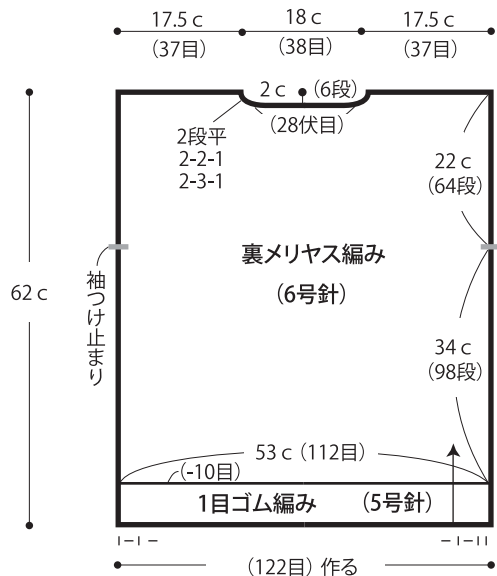
17 ページの作品

- 用意する毛糸  
665M-81 / コットン・ニート(S)・空 Relie(ルリエ) / 400g
- 使用針・用具(輪の箇所は4本棒針又は輪針)  
棒針5号・6号
- 出来上り寸法  
胸囲106cm ゆき丈48.5cm 着丈62cm
- ゲージ(10cm平方)  
メリヤス編み・裏メリヤス編み 21目×29段

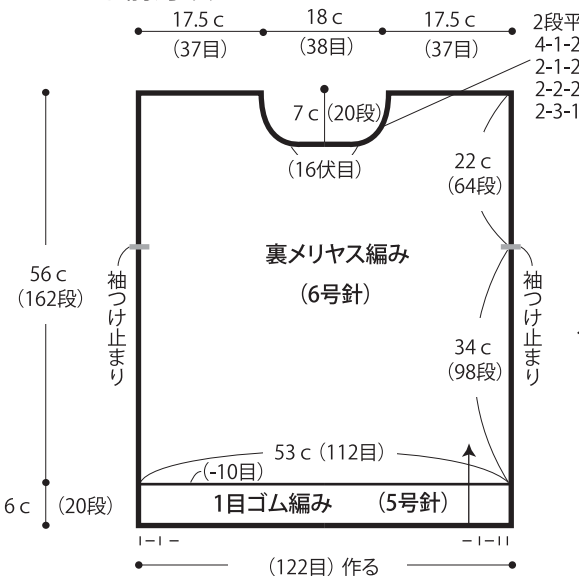
## ●編み方ポイント

身頃・袖・・・一般的な作り目を作り、1目ゴム編み、裏メリヤス編みで編みます。袖は編み終わりを伏せ止めます。  
 ポケット・・・一般的な作り目を作り、メリヤス編み、1目ゴム編みで編みます。編み終わりは、表目は表目、裏目は裏目を編んで伏せ止めます。  
 まとめ・・・肩をかぶせはぎします。袖ははぎ目を見せるために、裏側から目と段のはぎをします。(図参照)脇、袖下も続けて裏側からすくいとじをします。衿ぐりより目を拾い、1目ゴム編みで輪に編みます。ポケットをすくいとじと巻きとじで指定箇所につけます。  
 ※ポケットのみメリヤス編みです。

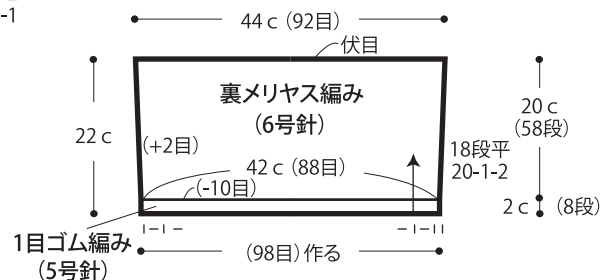
## ●後身頃



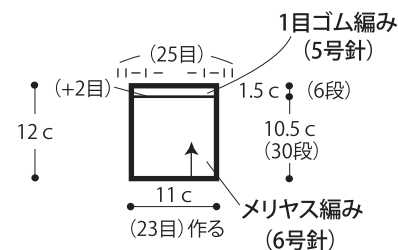
## ●前身頃



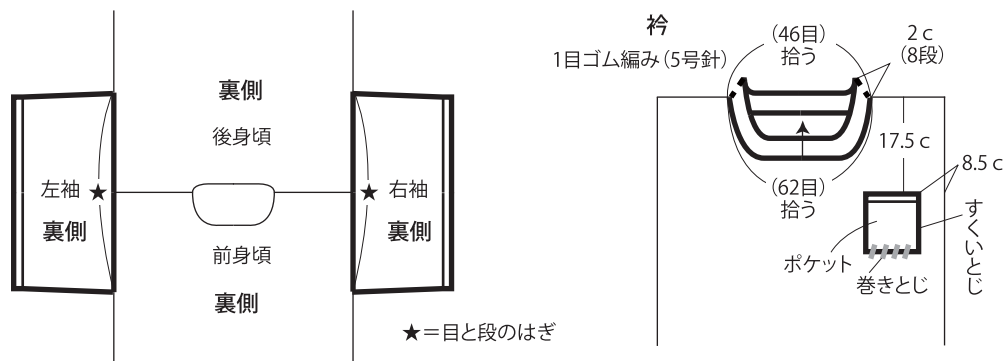
## ●袖



## ●ポケット 1枚



## ●まとめ



★ゲージは編み手により異なります。ゲージが合わない場合は、針の号数を変えて編んでください。又はゲージを取り直して編んでください。