



# 07.ペアのアランセーター

14 ページの作品

- 用意する毛糸  
609-09 / マシュマロ・コットン / 230g  
609-10 / マシュマロ・コットン / 135g
- 使用針・用具 (輪の箇所は4本棒針又は輪針)  
棒針3号・4号、縄編み針
- 出来上り寸法  
胸囲92cm ゆき丈52.5cm 着丈50cm  
胸囲71cm ゆき丈41cm 着丈38cm

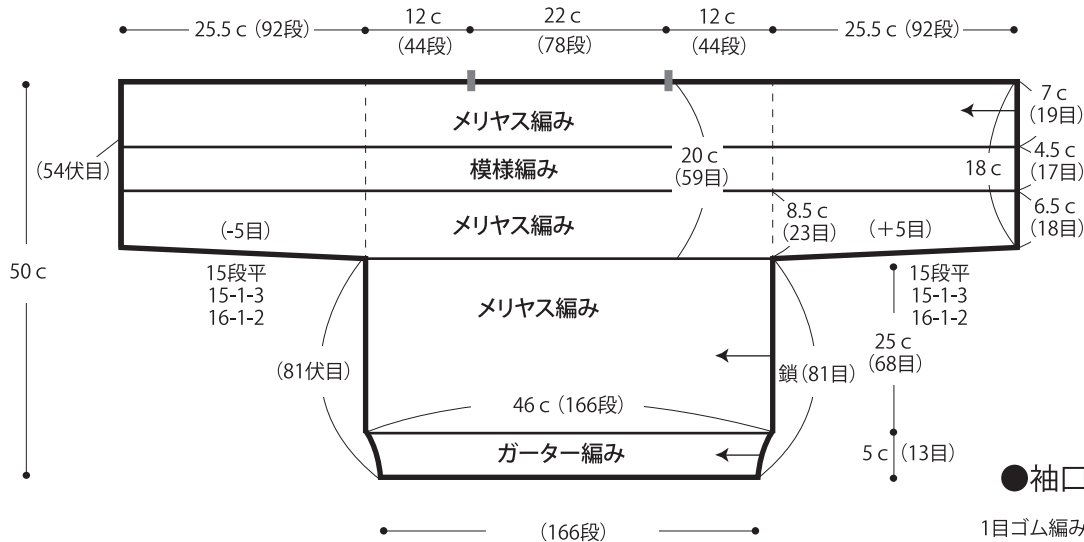
- ゲージ(10cm平方)  
メリヤス編み 27目×36段  
模様編み 38目×36段
- 編み方ポイント

身頃・・・一般的な作り目を作り、メリヤス編み、模様編みで編みます。片袖を編んだら、作っておいた鎖から目を拾って(メリヤス編み、ガーター編み)編みます。編み終わりは伏せ止めます。  
※(先に鎖81目(レディース)、鎖58目(キッズ)を作っておきます。)  
まとめ・・・肩はすくいとじします。袖口より目を拾い1目ゴム編みを編みます。編み終わりは表目は表目、裏目は裏目を編んで伏せ止めます。脇は引き抜きはぎ、袖下はすくいとじをします。

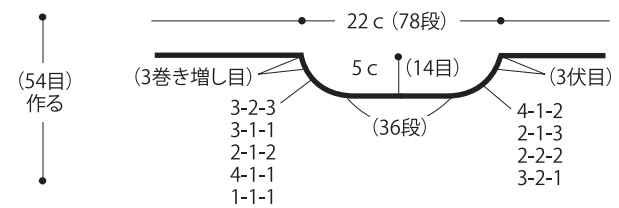
※ [ ] =キッズ

【レディース】

## ●後身頃 (4号針)



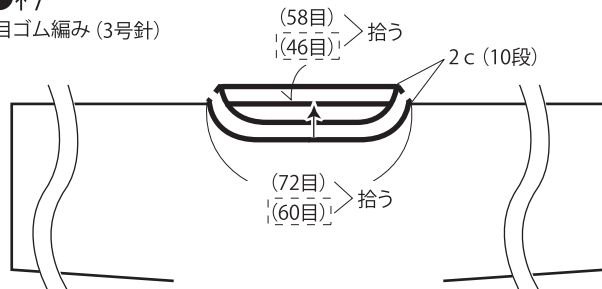
## ●前衿ぐり (4号針)



※衿ぐりの他はすべて後身頃と同じ

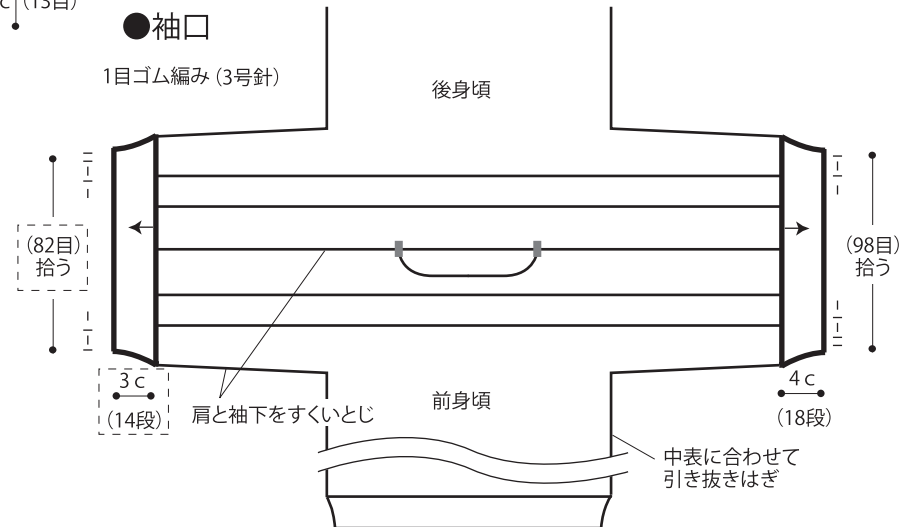
## ●衿

1目ゴム編み(3号針)



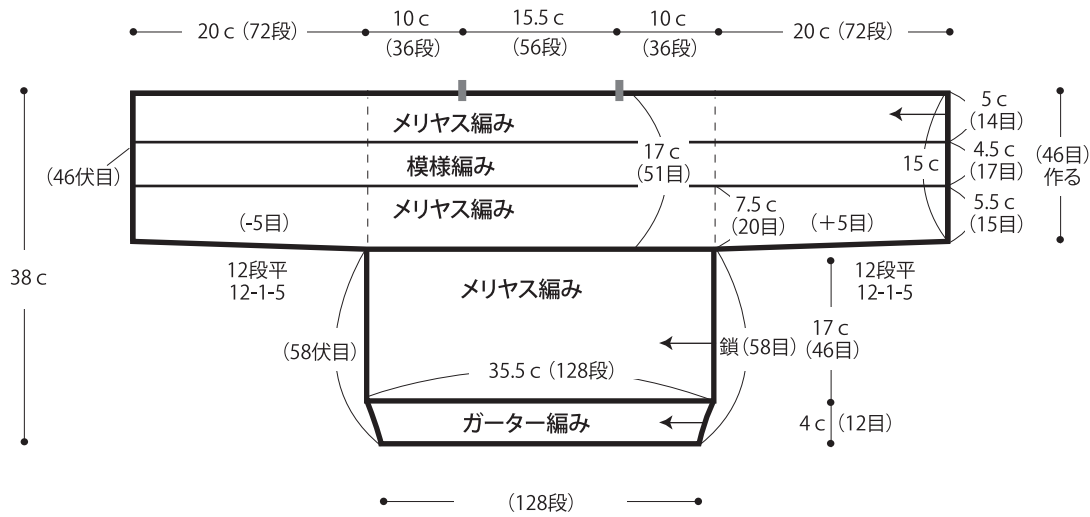
## ●袖口

1目ゴム編み(3号針)

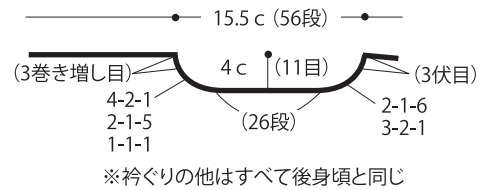


# 【キッズ】

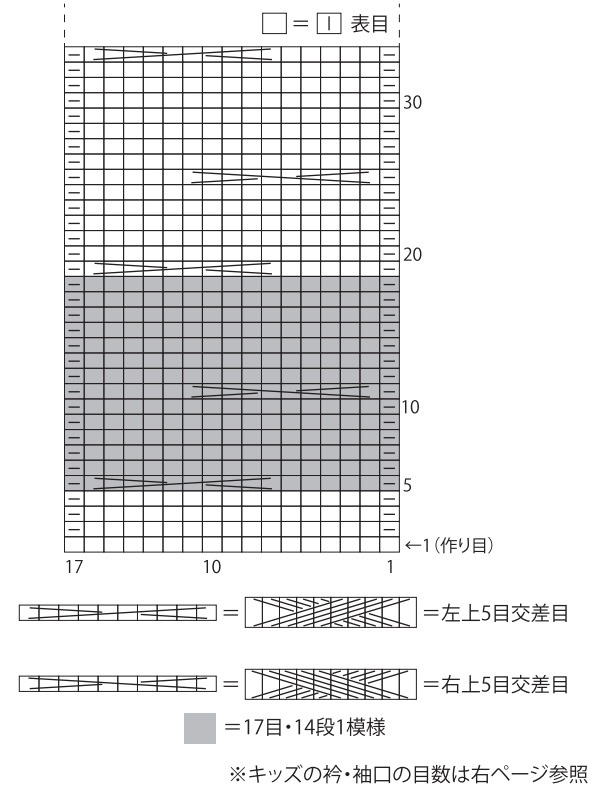
## ●後身頃 (4号針)



## ●前衿ぐり (4号針)



## ●模様編み (4号針)



★ゲージは編み手により異なります。ゲージが合わない場合は、針の号数を変えて編んでください。又はゲージを取り直して編んでください。

Copyright © Gosyo Co.,Ltd. All Rights Reserved.