

# 半袖プルオーバー



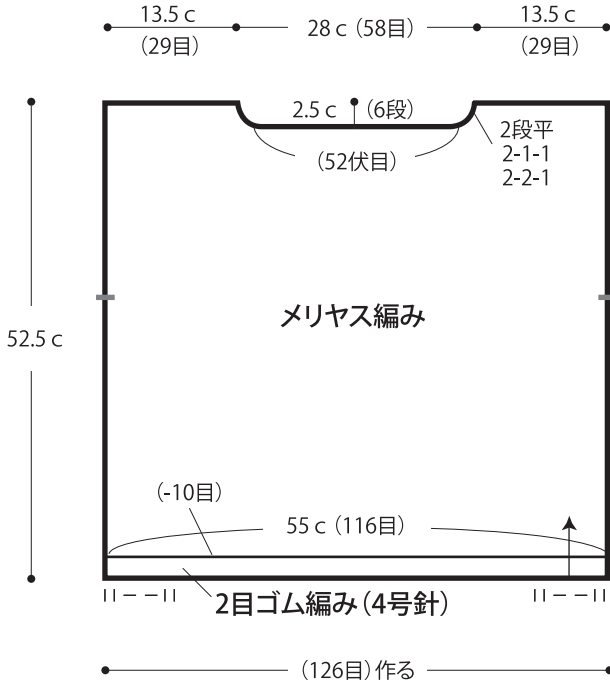
- 用意する毛糸  
178-22・24 / さわやかコットン / 各200g
- 使用針・用具  
棒針4号・6号
- 出来上り寸法  
胸囲110cm ゆき丈47.5cm 着丈52.5cm
- ゲージ(10cm平方)  
メリヤス編み 21目×26段

## ●編み方ポイント

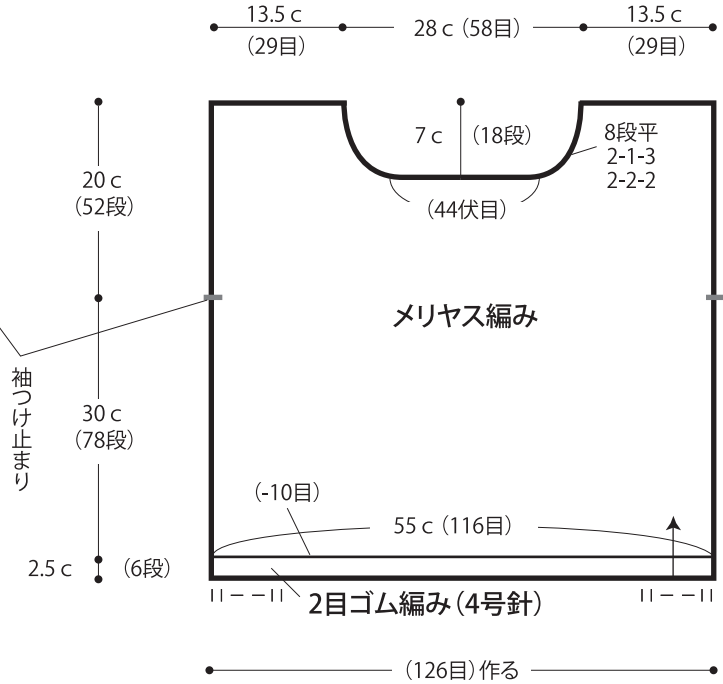
身頃・・・一般的な作り目を作り、2目ゴム編み、メリヤス編みで編みます。袖つけ止まりに糸しるしをつけます。  
 袖・・・肩を引き抜きはぎします。袖ぐりより目を拾い、メリヤス編み、2目ゴム編みを編みます。編み終わりは、表目は表目、裏目は裏目を編んで伏せ止めをします。  
 まとめ・・・衿ぐりより目を拾い2目ゴム編みを編みます。編み終わりは、表目は表目、裏目は裏目を編んで伏せ止めをします。裾から袖口まで続けてすくいとじをします。  
 ※すべてcol.22・24の2本どりで編みます。

★ゲージは編み手により異なります。ゲージが合わない場合は針の号数を変えて編んでください。又はゲージを取り直して編んでください。

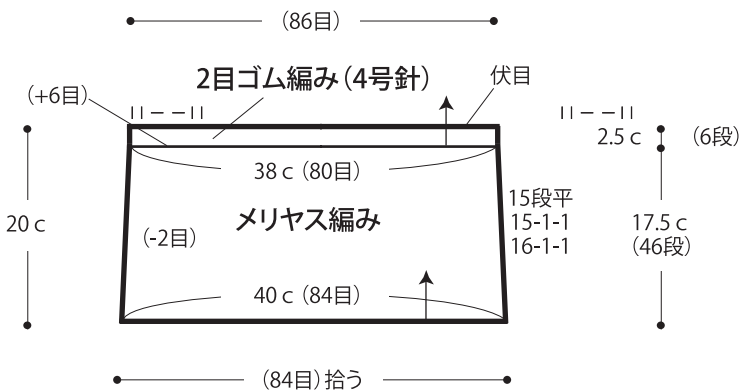
## ●後身頃



## ●前身頃



## ●袖



## ●まとめ

