



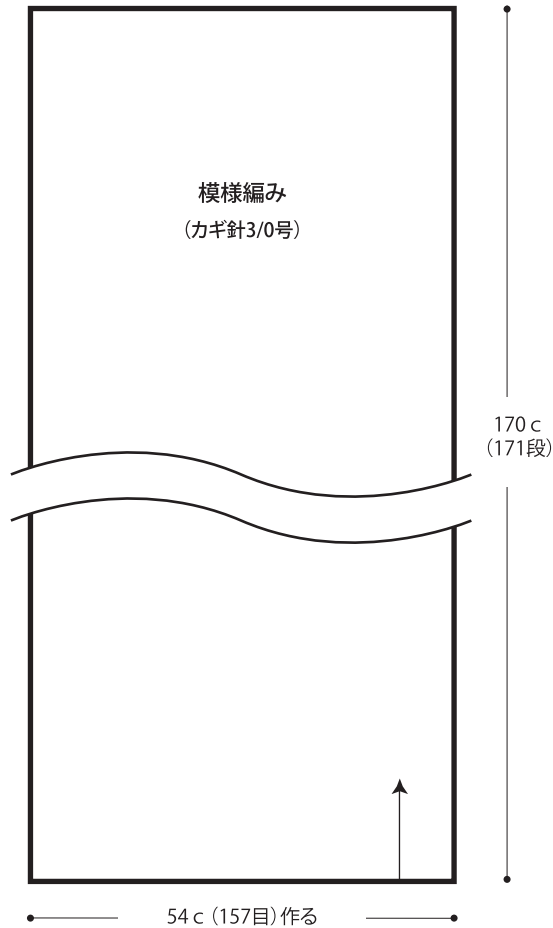
08.リネン透かし編みショール

16 ページの作品

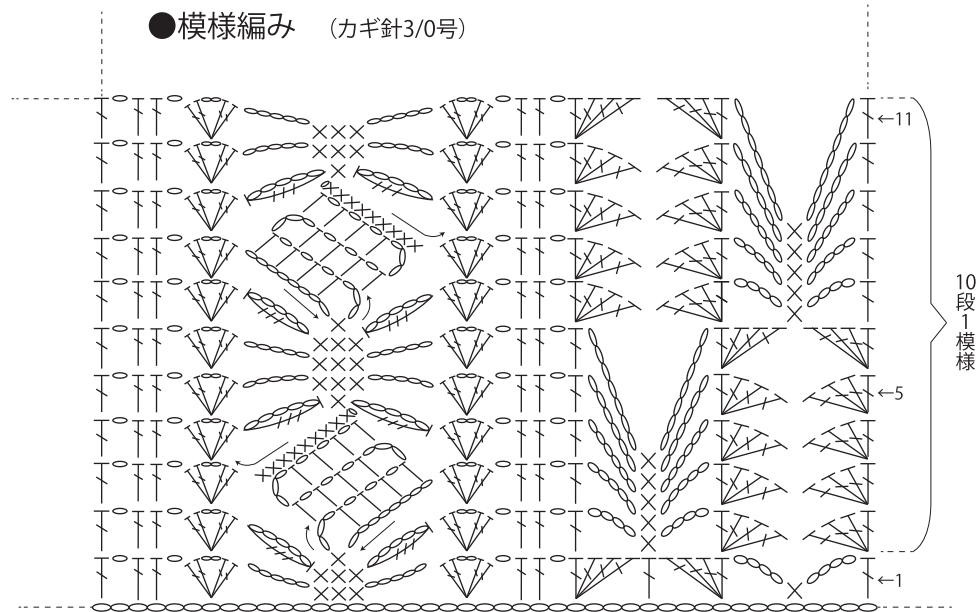
- 用意する毛糸
370-04/graceful linen(グレイスフルリネン) 極細/355g
- 使用針・用具
カギ針3/0号
- 出来上り寸法
幅55cm 長さ171cm
- ゲージ(10cm平方)
模様編み 29目×10段

- 編み方ポイント
ショール・・・鎖の作り目をつくり、模様編みで編みます。
まとめ・・・周囲から目を拾い、細編みを1段輪に編みます。
※すべて2本どりで編みます。

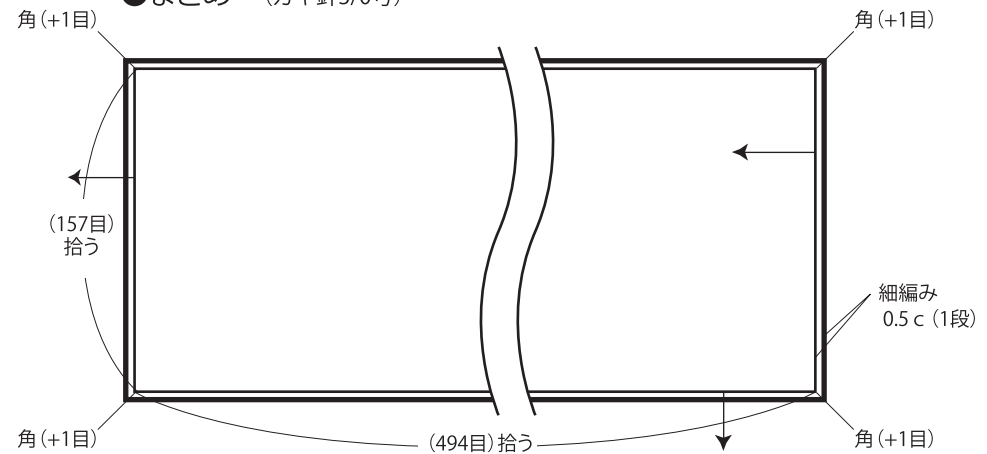
●ショール

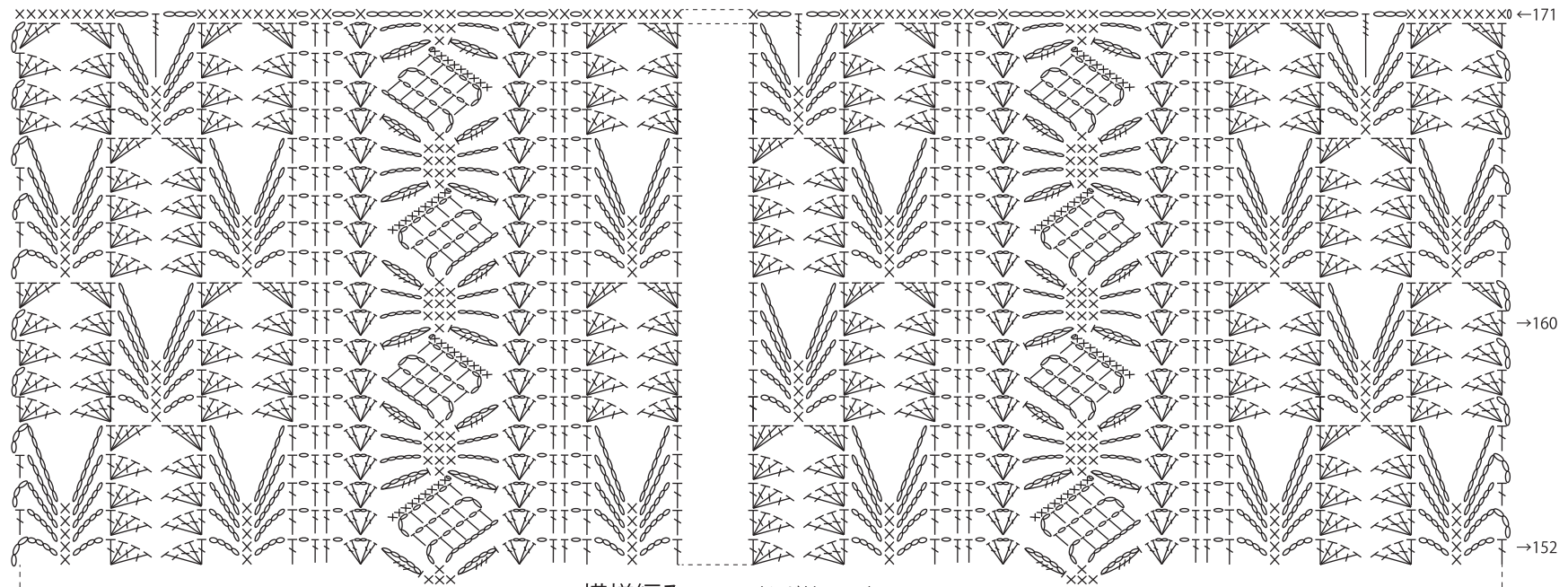


●模様編み (カギ針3/0号)




●まとめ (カギ針3/0号)





模様編み (カギ針3/0号)



※67目から99目はこの模様を2回繰り返します。

★ゲージは編み手により異なります。ゲージが合わない場合は、針の号数を変えて編んでください。又はゲージを取り直して編んでください。