



02.レーシーサマーニット

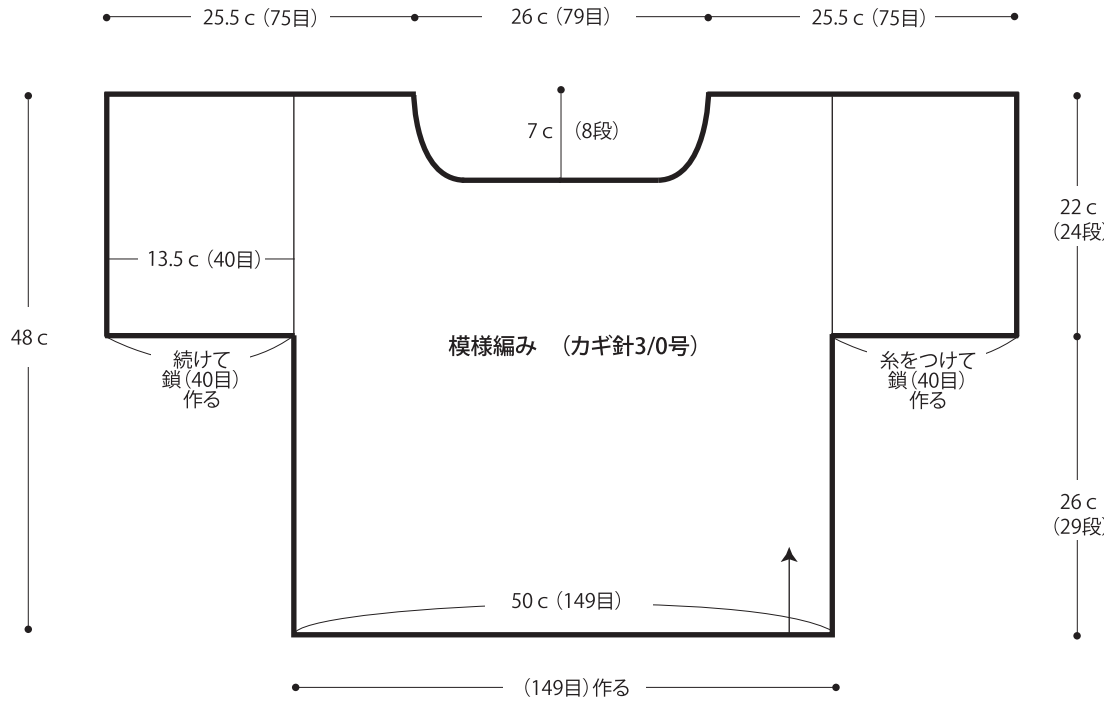
05 ページの作品

- 用意する毛糸
902-14/Pont du Gard (ポンデュガール)/240g
- 使用針・用具
カギ針3/0号
- 出来上り寸法
胸囲100cm ゆき丈40cm 着丈49.5cm
- ゲージ(10cm平方)
模様編み 30目×11段

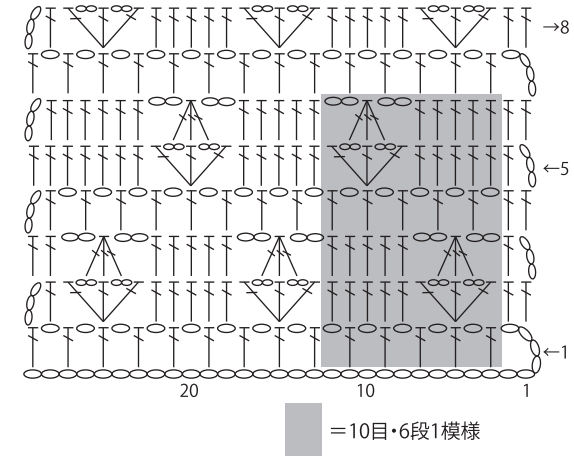
●編み方ポイント

身頃・・・鎖の作り目を作り、模様編みで編みます。脇まで編んで鎖目から目を拾い袖も一緒に編みます。同じ物を2枚編みます。
 まとめ・・・肩・袖下を鎖はぎします。脇は鎖と同じします。裾・袖口・衿ぐりより目を拾い、縁編みを輪に編みます。
 ※袖下は編み図参照。

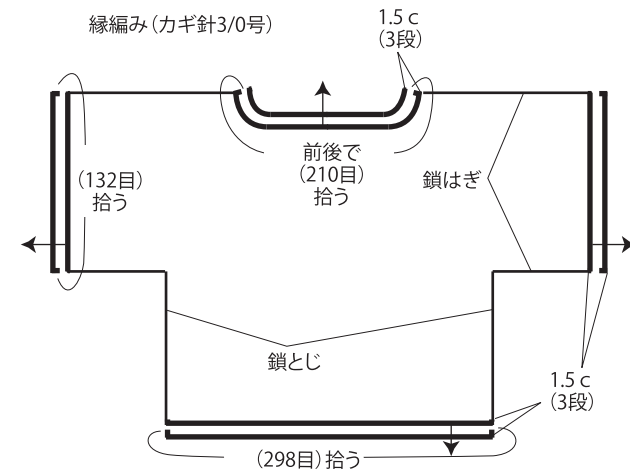
●前後身頃



●模様編み図 (カギ針3/0号)



●まとめ




●縁編み (カギ針3/0号)

裾・袖口・衿



●前後身頃 (カギ針3/0号)



★ゲージは編み手により異なります。ゲージが合わない場合は、針の号数を変えて編んでください。又はゲージを取り直して編んでください。