



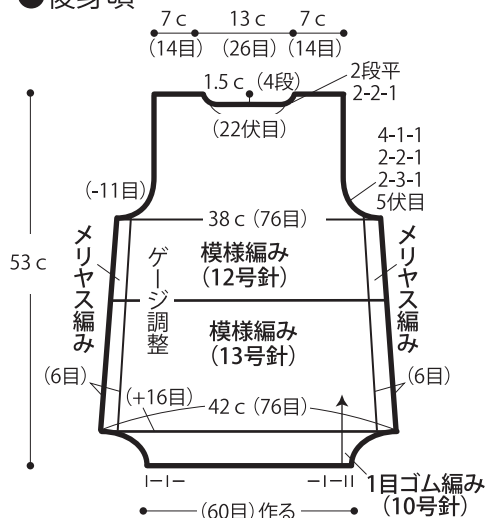
1 2.アラン模様のロングセーター

20 ページの作品

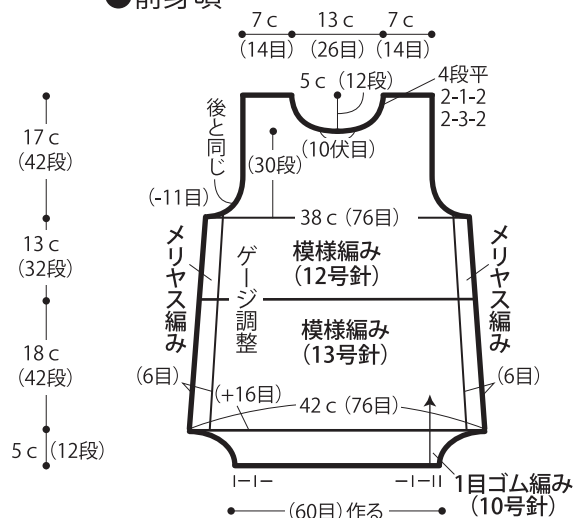
- 用意する毛糸
1230-01/LOWRY(ローリー)/490g
- 使用針・用具(輪の箇所は4本棒針又は輪針)
棒針12号、13号、10号、縄編み針
- 出来上り寸法
胸囲76cm 着丈53cm 背肩幅27cm
- ゲージ(10cm平方)
模様編み(棒針12号) 20目×25段
模様編み(棒針13号) 18目×23段

- 編み方ポイント
- 身頃・・・一般的な作り目を作り、1目ゴム編み、ゲージ調整をして模様編み・メリヤス編みを編みます。
 袖・・・一般的な作り目を作り、1目ゴム編み、模様編みで編みます。袖下は端より1目内側でねじり増し目をします。袖山は伏せ目と端を表目1目立てる減目で編みます。
 まとめ・・・肩は引き抜きはぎをします。衿ぐりから目を拾い1目ゴム編みをゲージ調整をして輪で編みます。編み終わりは表目は表目、裏目は裏目を編んで伏せ止めします。脇、袖下をそれぞれすくいとします。袖を身頃に引き抜きとじてつけます。

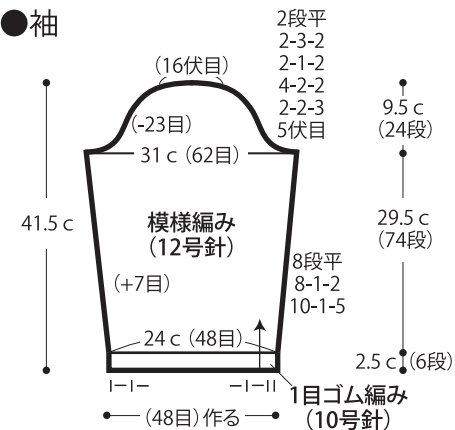
●後身頃



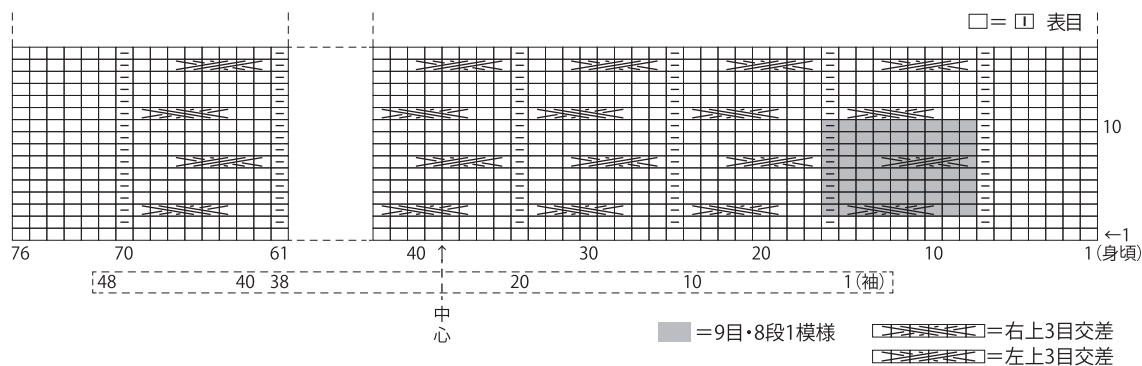
●前身頃



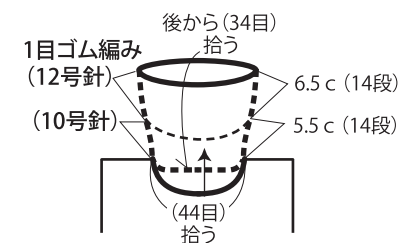
●袖



●模様編み・メリヤス編み



●まとめ



★ゲージは編み手により異なります。ゲージが合わない場合は、針の号数を変えて編んでください。又はゲージを取り直して編んでください。