

マーガレット

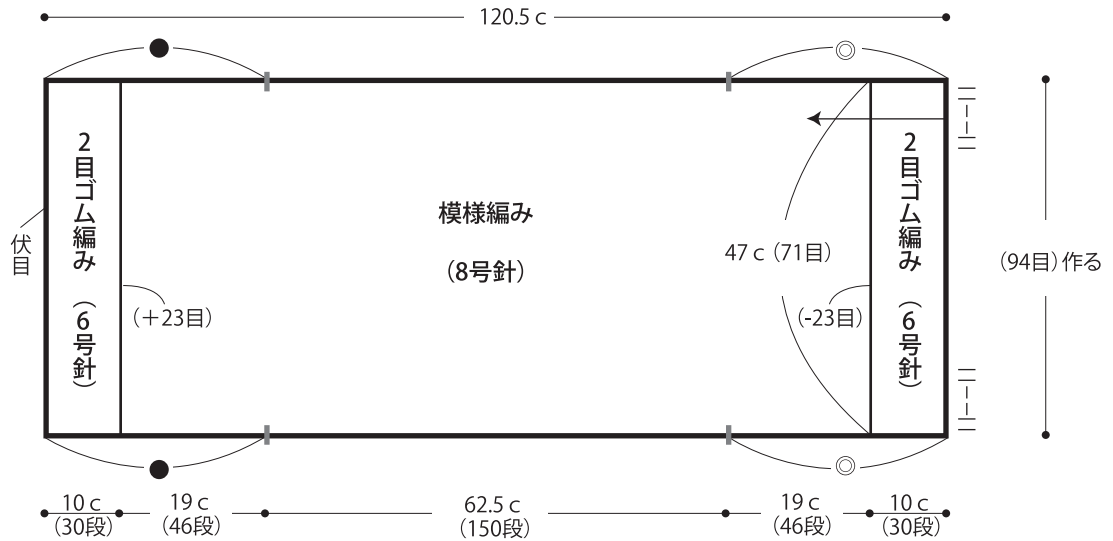
- 用意する毛糸
1232-02/mite(ミーテ)/260g
- 使用針・用具
棒針6号・8号、縄編み針
- 出来上り寸法
ゆき丈60cm
- ゲージ(10cm平方)
模様編み 15目×24段
2目ゴム編み 20目×30段

●編み方ポイント

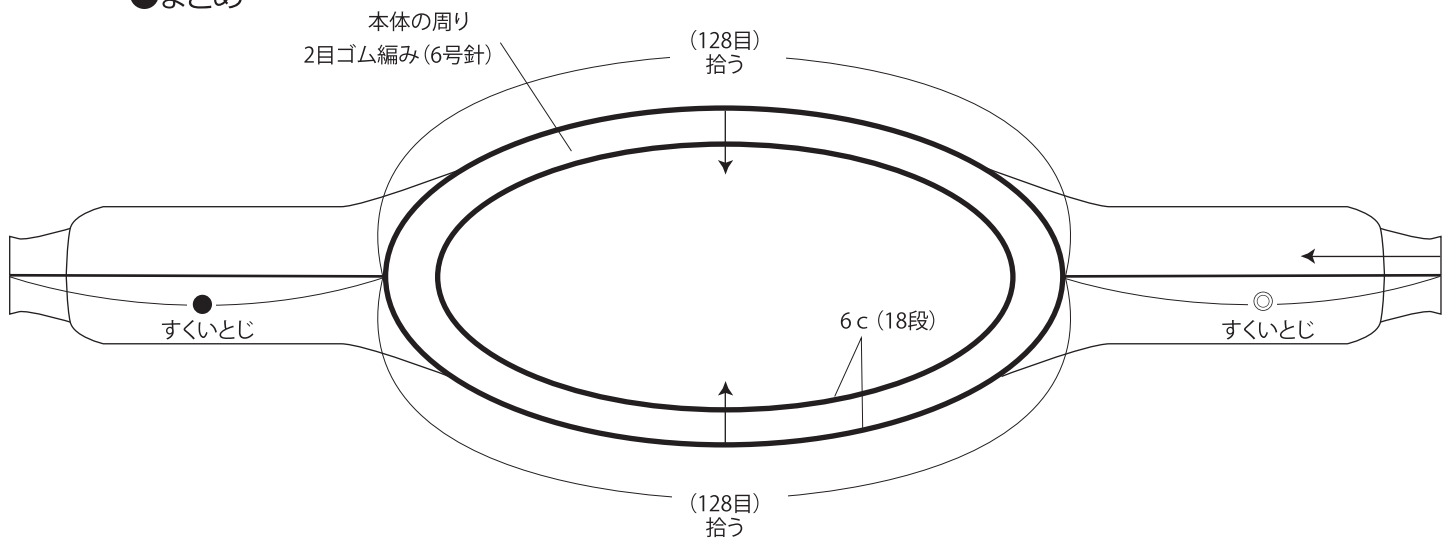
本体・・・一般的な作り目を作り、2目ゴム編み、模様編み、2目ゴム編みで編みます。編み終わりは表目は表目、裏目は裏目に編んで伏せ止めをします。合印同士をすくいとじします。
 まとめ・・・本体の周りより目を拾い、2目ゴム編みをわに編みます。編み終わりは表目は表目、裏目は裏目に編んで伏せ止めをします。

★ゲージは編み手により異なります。ゲージが合わない場合は針の号数を変えて編んでください。又はゲージを取り直して編んでください。

●本体

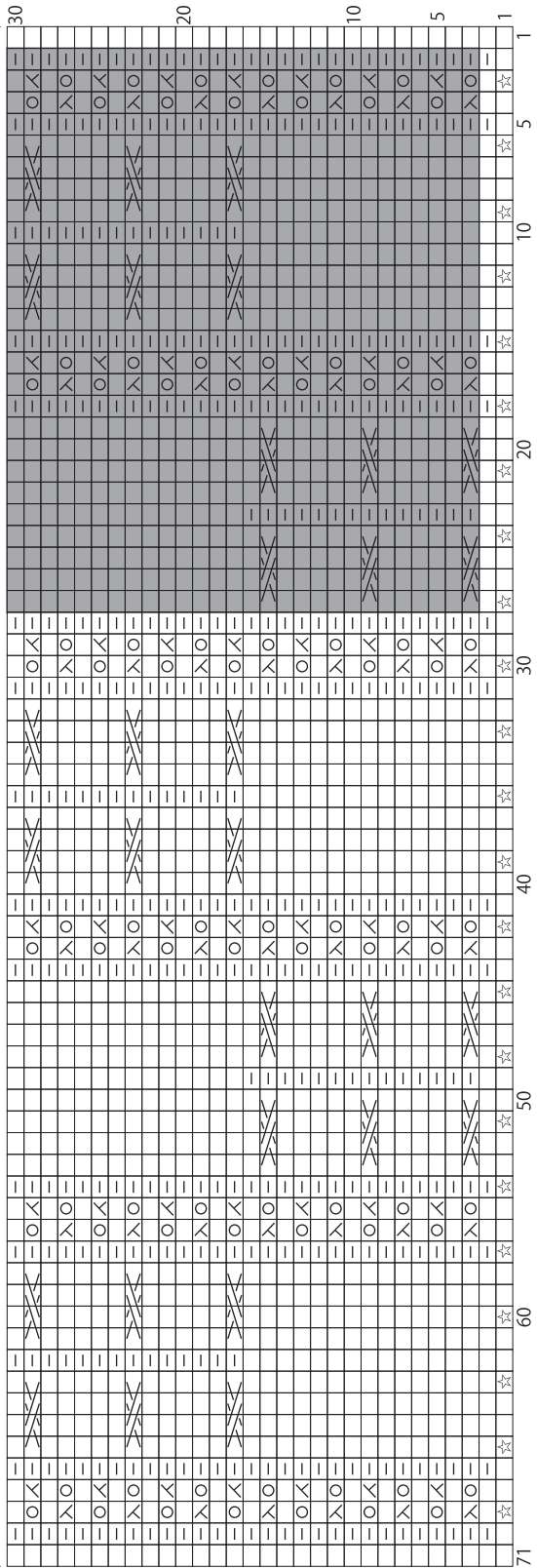




●まとめ



※仕上げアイロンをかける場合は、軽く蒸気をあてるのみにしてください。

●模様編み (8号針)



☒ = 左上2目交差目

☒ = 右上2目交差目

★ = ☒ ねじり目で増やす

☆ = ☒ 2目一度で減らす

=26目・28段1模様