サマーニット帽

●用意する毛糸
1206-104／Star Pochette（スターポシェット）　／55ｇ
●使用針・用具
棒針5号
●ゲージ（10ｃｍ平方）
模様編み　22目×31段
●出来上がり寸法
頭回り50ｃｍ　深さ27ｃｍ

●編み方ポイント
帽子・・・一般的な作り目を作り、メリヤス編み（8段）・模様編みで（88段）編みます。次の段より編み図を参照して減目をしながら編みます。最終段の目に糸を通してしぼります。
まとめ・・・両脇をすくいとじします。タックを後で3本とり、裏側でとめます。

★ゲージやサイズは編み手により異なります。ゲージが合わない場合は針の号数を変えて編んでください。又はゲージを取り直して編んでください。

●帽子

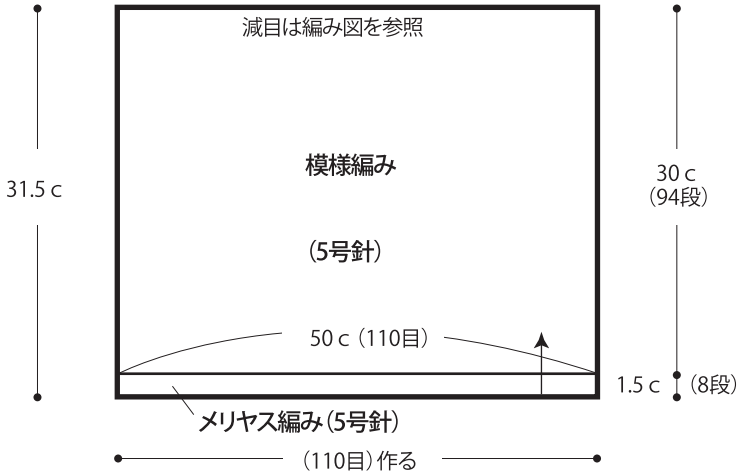

●まとめ

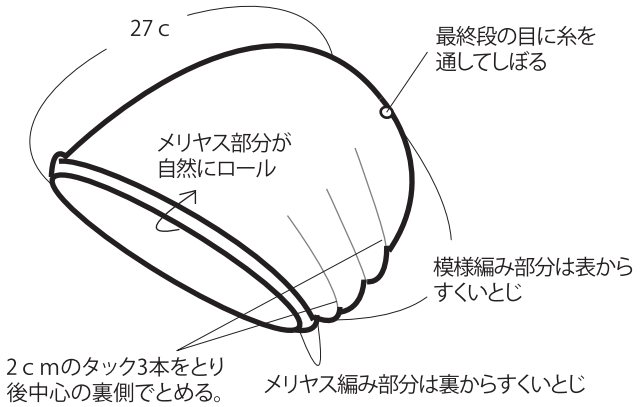

●編み図　（5号針）



Copyright©Gosyo Co., Ltd. All Rights Reserved.