

# セーラーカラーストール

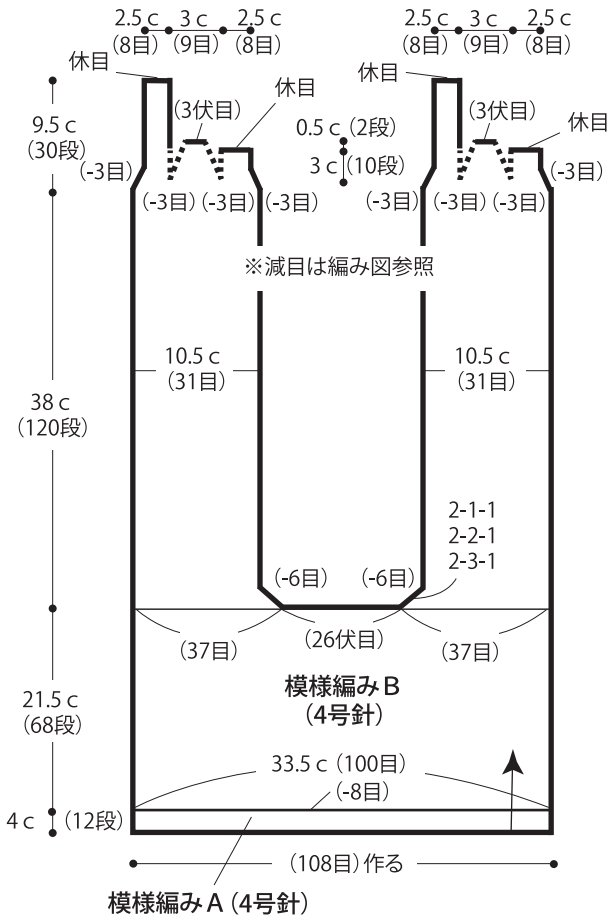


- 用意する毛糸  
830-03/Chameleon Camera Summer  
(カメレオンカメラサマー)/85g
- 使用針・用具  
棒針4号、カギ針3/0号、縄編み針
- ゲージ(10cm平方)  
模様編みA・B 30目×31.5段
- 出来上り寸法  
幅34.5cm 長さ69cm

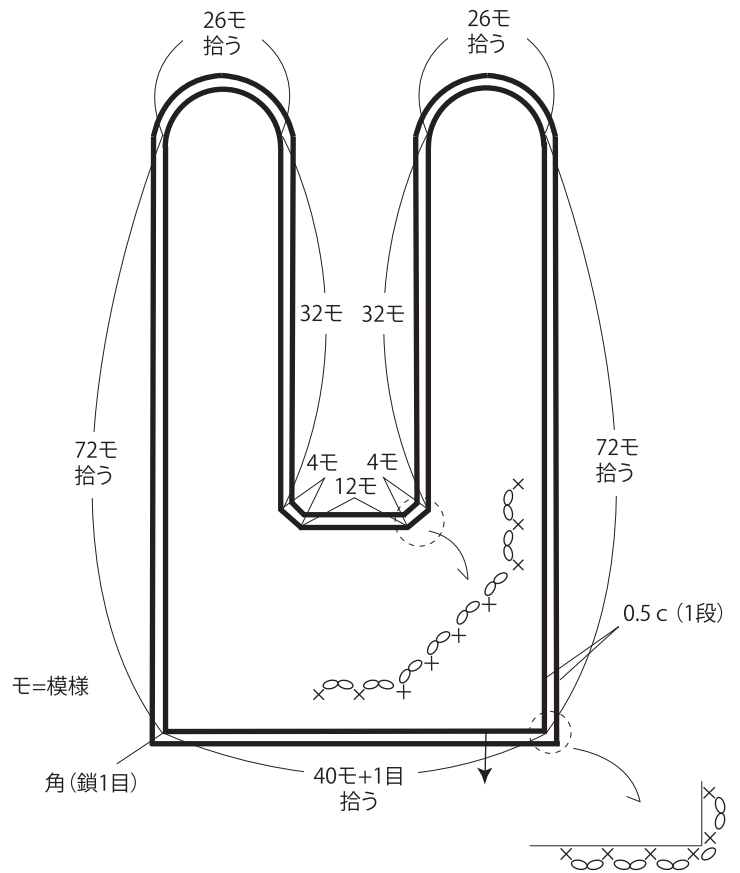
- 編み方ポイント  
本体・・・一般的な作り目を作り、模様編みで編みます。編み終わりは休み目にします。  
まどめ・・・編み終わりの休み目同士をメリヤスはぎします。まどめを参照して、ぐしぬいをして軽くしぼり、すくいとじします。周囲より目を拾い、縁編みをわに編みます。

★ゲージは編み手により異なります。ゲージが合わない場合は針の号数を変えて編んでください。又はゲージを取り直して編んでください。

## ●ストール



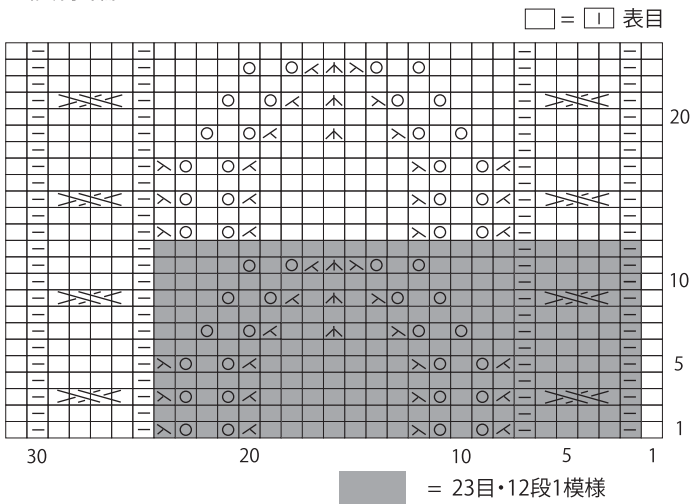
## ●縁編み (カギ針3/0号)



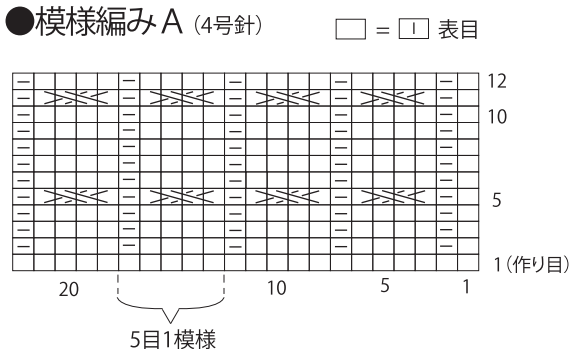
## ●縁編み



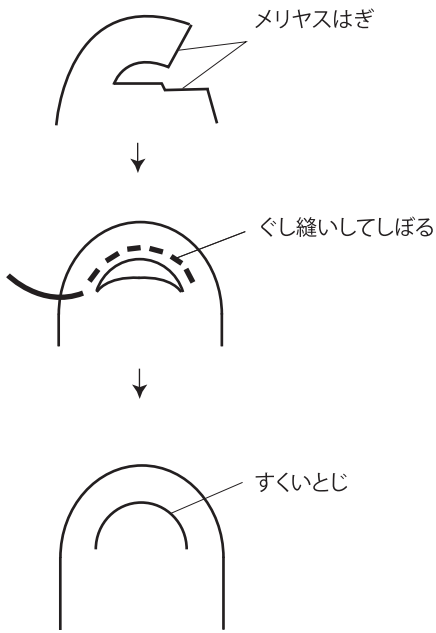
## ●模様編みB (4号針)



## ●模様編みA (4号針)



●まとめ



●編み図 (4号針)

