

ベスト



- 使用糸
355-02/フランボワーズ/190g
- 使用針・用具
棒針5号・かぎ針3/0号・4/0号
- 出来上がり寸法
胸囲87cm 背肩幅33cm 着丈56.5cm
- ゲージ(10cm平方)
模様編み 21目×32.5段

●編み方

身頃・・・指でかける作り目を作り、ガーター編み、模様編みを編みます。
まどめ・・・肩を引き抜きはぎ、脇をすくいとしします。衿ぐり・袖ぐり、裾の作り目から目を拾い、縁編み、バック細編みを輪に編みます。

★ゲージは編み手により異なりますので、ゲージが合わない場合は針の号数を替えるなどして調整しながら編んでください。

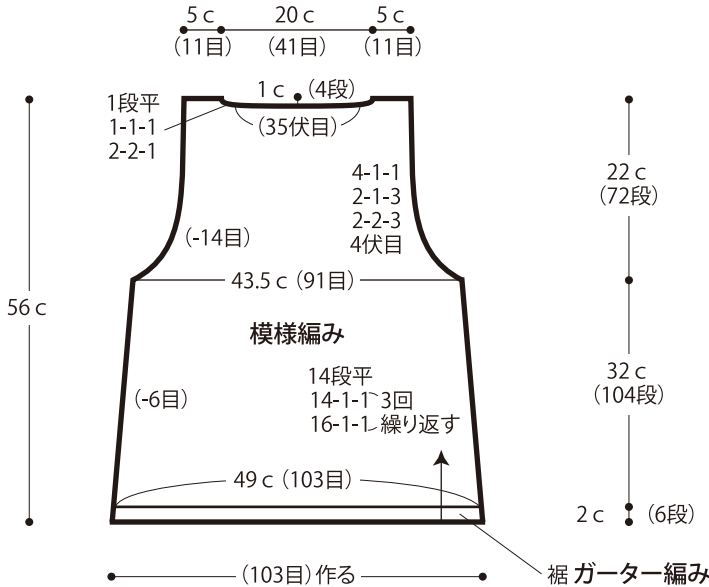
※縁編みは編み図参照、バック細編みは(かぎ針4/0号)で編む

QRより色々な編み方動画がご覧いただけます。

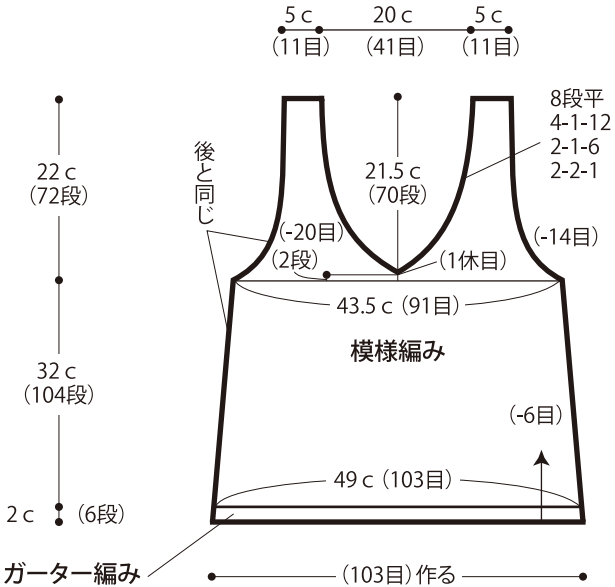


ごしや産業 YouTube チャンネル

●後身頃



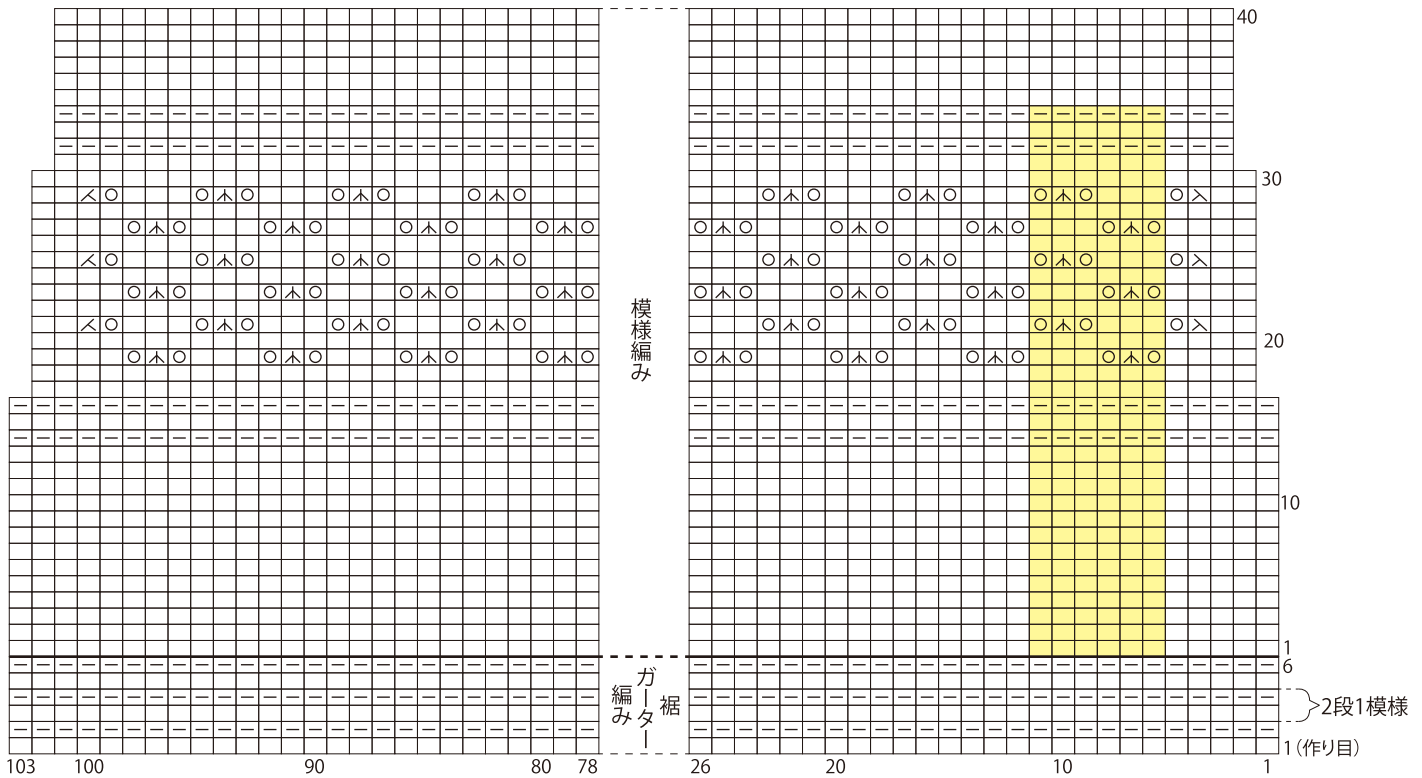
●前身頃



●後身頃 編み図

※次ページに続く

□ = □ 表目

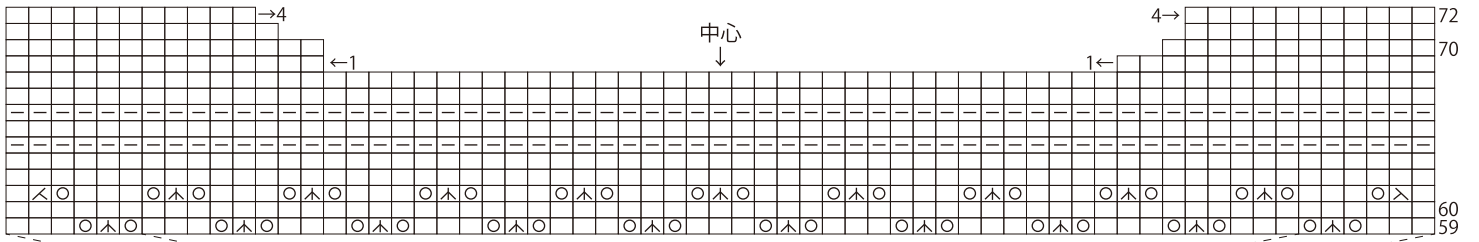


☒ = 中上3目一度


■ = 6目・34段1模様

●後身頃の続き 編み図

□ = □ 表目



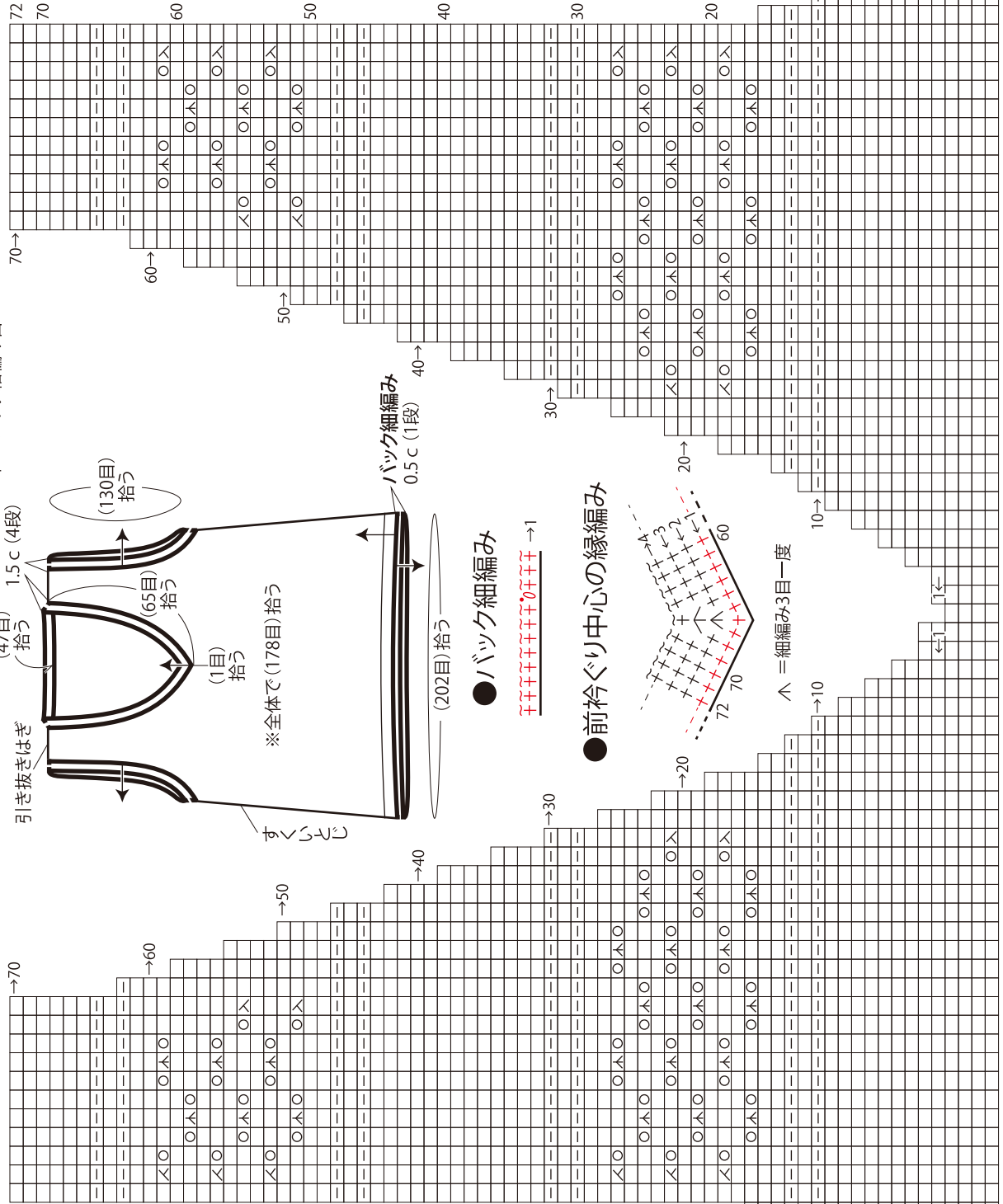
模様編み



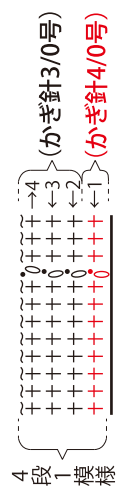
△ = 中上3目一度

※前ページの続き

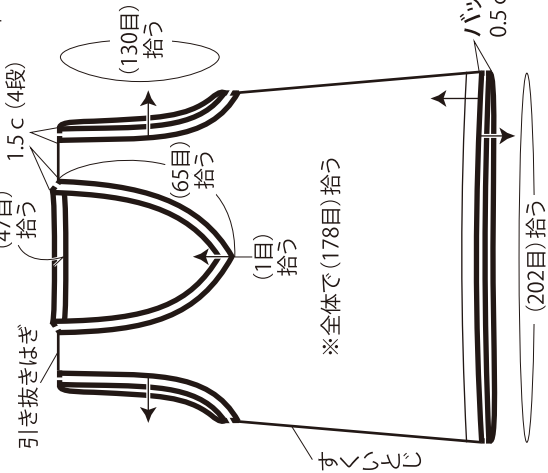
●前衿ぐり・袖ぐり編み図



●縁編み



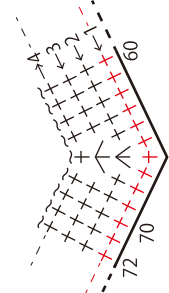
●まとめ



●バック細編み



●前衿ぐり中心の縁編み



模様編み

↑
中心