

ニットキャップ(大人・子供)

●用意する毛糸(商品番号-色番号/商品名/数量)

【レディース】 プロバンスシリーズ

Amian(アミアン)段染め (40g玉巻)/85g

【キッズ】 プロバンスシリーズ

Amian(アミアン)段染め (40g玉巻)/60g

●使用針(棒針編みの場合は、とじ針を準備してください)

カギ針 8/0号

●出来上り寸法

【レディース】 頭回り60cm

【キッズ】 頭回り53cm

●ゲージ(10cm平方)

細編み 15目×15.5段

●編み方ポイント


トップ…鎖編みの目を作り、細編みで増し目をして編みます。

クラウン・ブリム…トップから続いてクラウン・ブリムを図のように増し目をして編みます。

まとめ…仕上げ方を参照してスチームアイロンで形を整えます。

※キッズも同様に編みます。

●ハットの編み方(カギ針8/0号)



●トップ

段数	目数
7	54
6	48
5	42 (+6目)
4	36
3	30
2	24
1	18

鎖(8目)作る

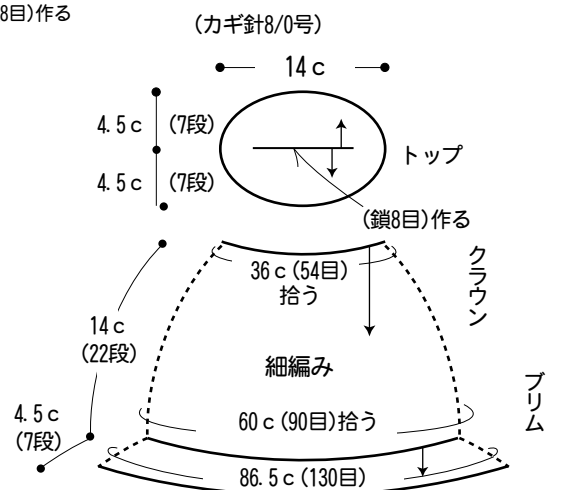
●クラウン

段数	目数
22	90
21	90
20	90 (+6目)
19	84
18	84
17	84
16	84
15	84
14	84 (+6目)
13	78
12	78
11	78
10	78
9	78 (+6目)
8	72
7	72
6	72
5	72
4	72
3	66 (+6目)
2	60
1	54 (増減なし)

●ブリム

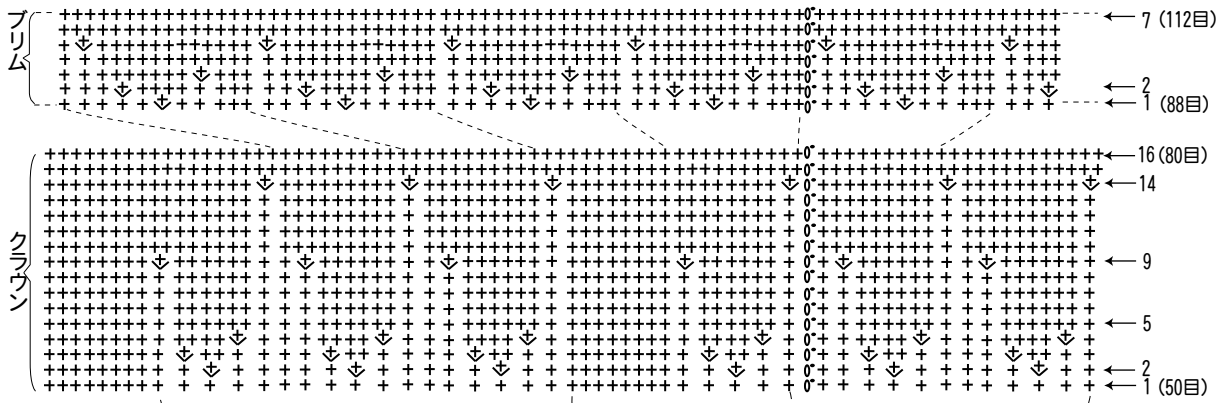
段数	目数
7	130
6	130 (増減なし)
5	130 (+10目)
4	120 (増減なし)
3	120
2	110
1	100 (+10目)

●ハット



【キッズ】

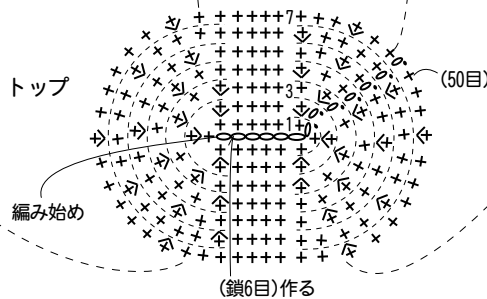
●ハットの編み方 (カギ針8/0号)



●トップ

段数	目数
7	50
6	44
5	38
4	32
3	26
2	20
1	14

(+6目)
鎖(6目)作る



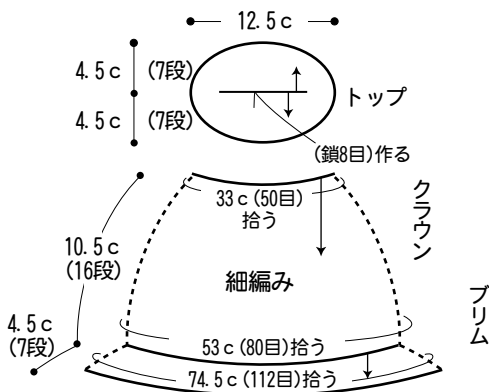
●クラウン

段数	目数
16	80
15	80
14	80 (+6目)
13	74
12	74
11	74 (+増減なし)
10	74
9	74 (+6目)
8	68
7	68
6	68 (+増減なし)
5	68
4	68
3	62 (+6目)
2	56
1	50 (+増減なし)

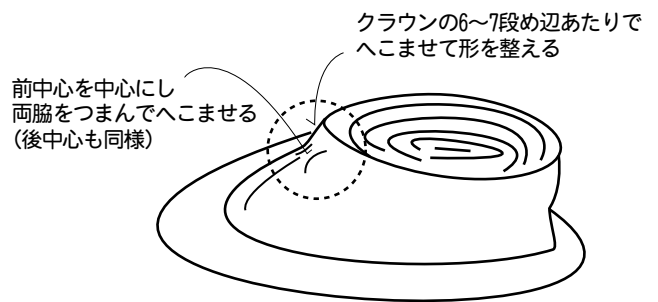
●ブリム

段数	目数
7	112
6	112 (+増減なし)
5	112 (+8目)
4	104 (+増減なし)
3	104
2	96 (+8目)
1	88

●ハット (カギ針8/0号)



●ハットの仕上げ方



※スチームアイロンで型を整えますがやけどしないように気を付けて下さい。