

# ソックス

- 使用糸・・・Fromage(フロマージュ)/03・06(40g玉巻)/50g
- 使用針・用具・・・カギ針2/0号・3/0号・4/0号  
金天馬あみこみストレッチヤーン
- 出来上がり寸法・・・はき丈14cm 足底23cm
- ゲージ(10cm平方)・・・模様編みA(カギ針3/0号) 38.5目×21.5段

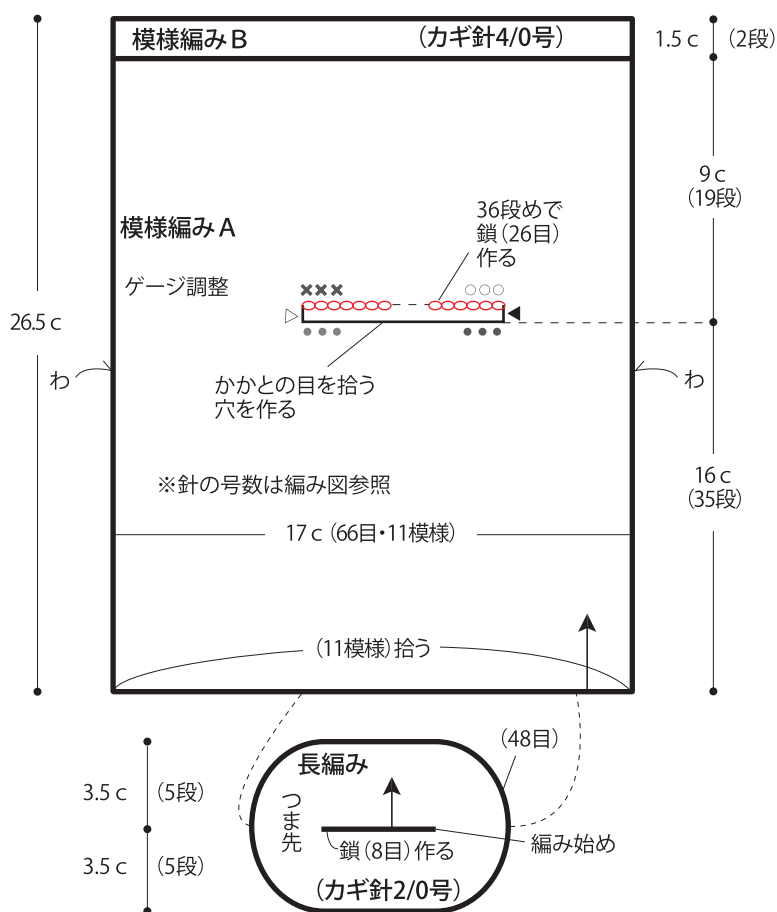
★ゲージは編み手により異なります。ゲージが合わない場合は針の号数を変えて編んでください。又はゲージを取り直して編んでください。

## ■編み方ポイント

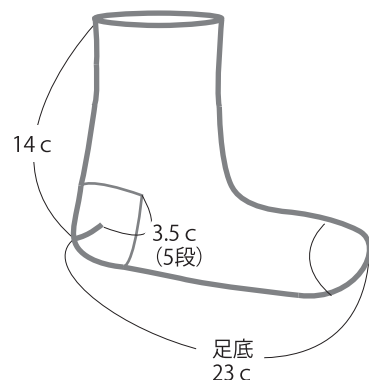
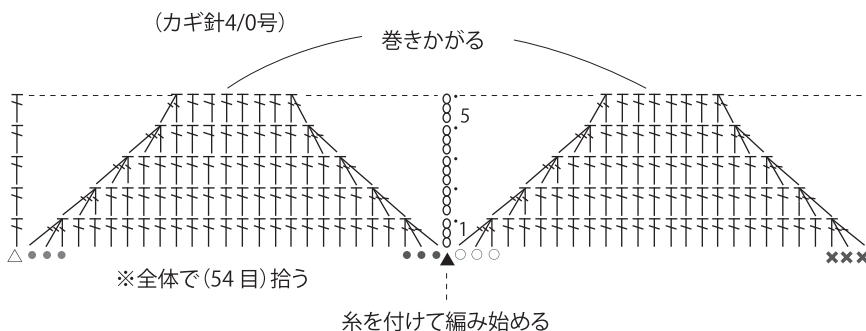
ソックス・・・鎖8目で作り目を作り、つま先より足首に向かって模様編みをゲージ調整しながら、輪で編みます。かかとの位置に穴を開けて編みます。穴部分から目を拾いかかたとを編みます。

最後の2段はストレッチヤーンを一緒に編み込みます。

## ●ソックス




## ●かかとの編み方図



●模様編み図

模様編みB

ストレッチヤーン入れる




(カギ針4/0号)

(カギ針4/0号)

鎖(26目)作る

模様編みA



(カギ針3/0号)

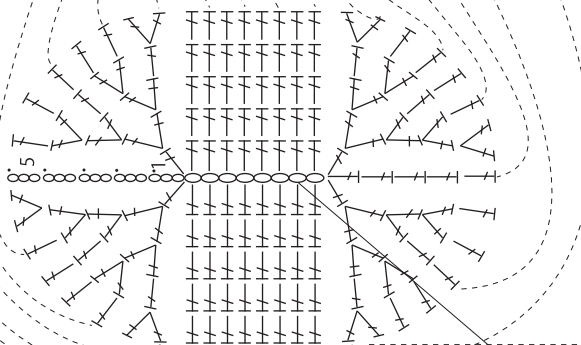
(カギ針2/0号)

(11模様)拾う

■ =6目・6段1模様

●つま先の増目  
(カギ針2/0号)

つま先



段数	目数
5	48(+6目)
4	42(+8目)
3	34(+8目)
2	26(+4目)
1	22 鎖(8目)作る

鎖(8目)作る