

# プルオーバー

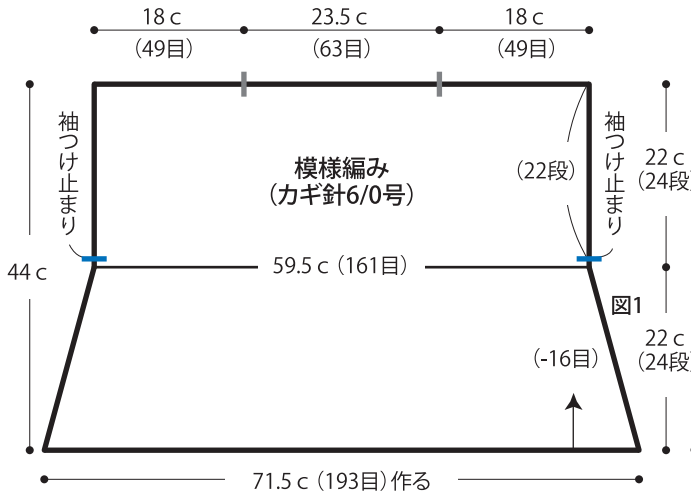
- 使用糸・・・NEWコットンビー/11 (30g 玉巻)/380g
- 使用針・用具・・・カギ針6/0号
- 出来上がり寸法・・・胸囲119cm ゆき丈49cm 着丈44.5cm
- ゲージ(10cm平方)・・・模様編み 27目×11段

★ゲージは編み手により異なります。ゲージが合わない場合は針の号数を変えて編んでください。又はゲージを取り直して編んでください。

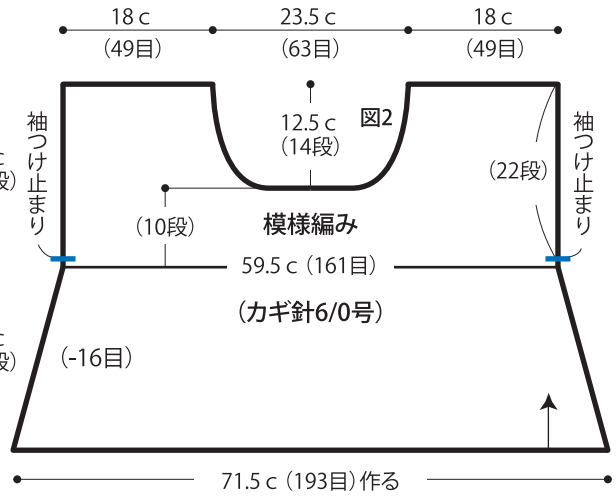
## ■編み方ポイント

身頃・袖・・・鎖の作り目を作り、模様編みで編みます。  
 まとめ・・・肩は鎖はぎ、脇・袖下は鎖とします。衿ぐり・裾・袖口より目を拾い、縁編みを輪で編みます。袖を身頃に引き抜きの鎖とじでつけます。

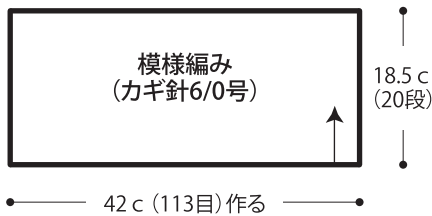
## ●後身頃



## ●前身頃



## ●袖



↑ = 長編み表引き上げ編み目

長編み表引き上げ編み目の編み方は動画でご覧いただけます。



## ●模様編み (カギ針6/0号)

