

# ドロップショルダー

- 使用糸・・・ふわふわBagel/04 (40g 玉巻)/450g
- 使用針・用具・・・2本棒針 7ミリ・8ミリ 4本棒針 7ミリ
- 出来上がり寸法・・・胸囲116cm ゆき丈66cm  
着丈59.5cm

- ゲージ(10cm平方)  
裏メリヤス編み(8ミリ針) 10目×15段  
模様編み(8ミリ針) 11.5目×15段、(7ミリ針) 12.5目×15段

★ゲージは編み手により異なります。ゲージが合わない場合は針の号数を変えて編んでください。又はゲージを取り直して編んでください。

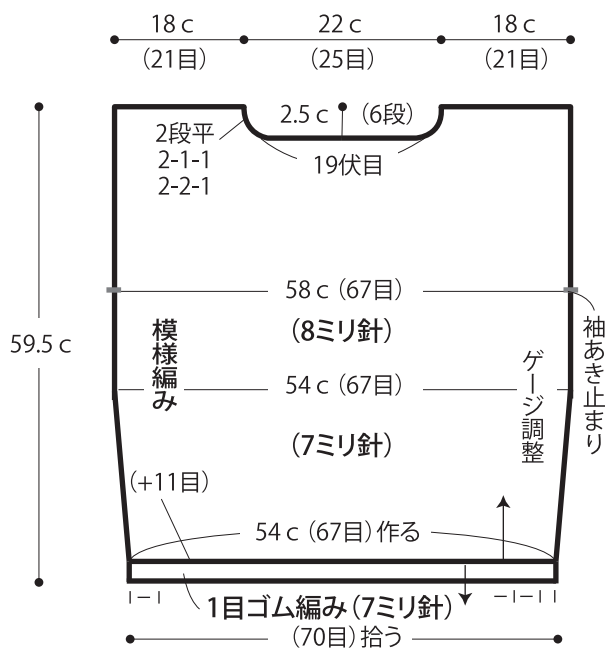
## ■編み方ポイント

身頃・・・別鎖の作り目を作り、後身頃は模様編み、前身頃は模様編み、裏メリヤス編みで編みます。別鎖を解いて1目ゴム編みを編み、表目は表目、裏目は裏目を編んで伏せ止めをします。

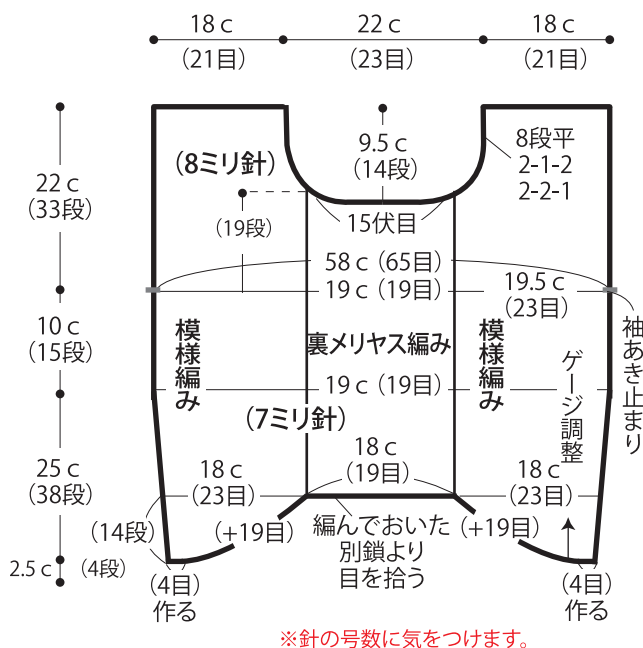
袖・・・肩を引き抜きはぎして、身頃より目を拾い袖口に向かって編みます。続けて1目ゴム編みを編み、裾と同様に伏せ止めをします。

まとめ・・・衿ぐりより目を拾い、1目ゴム編みを輪で編みます。編み終わりは裾と同様に伏せ止めをします。脇・袖下を続けてすくいとじします。

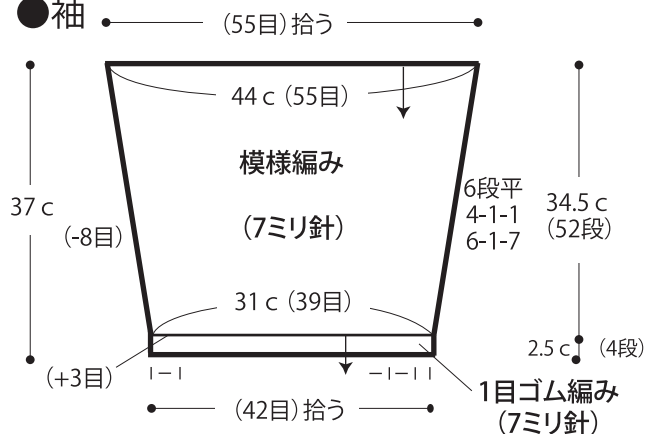
## ●後身頃



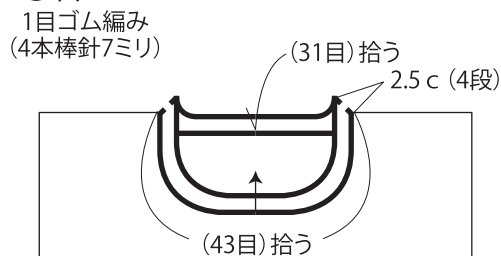
## ●前身頃



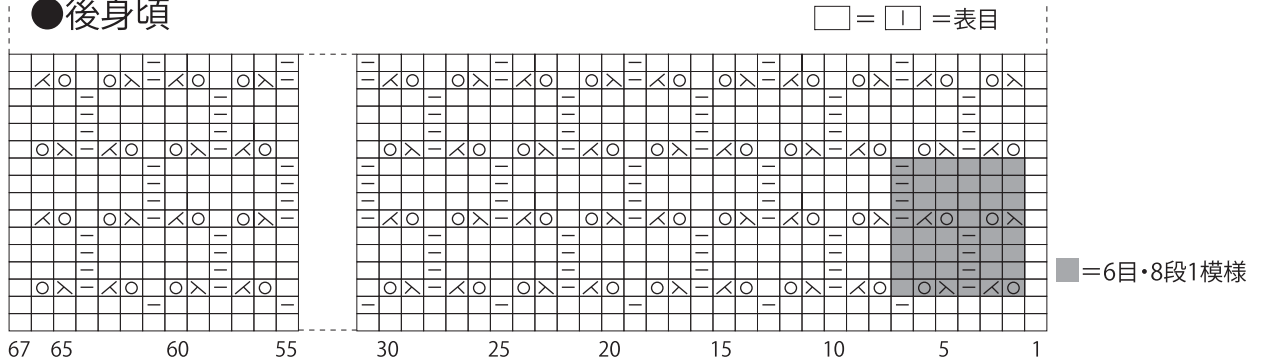
## ●袖



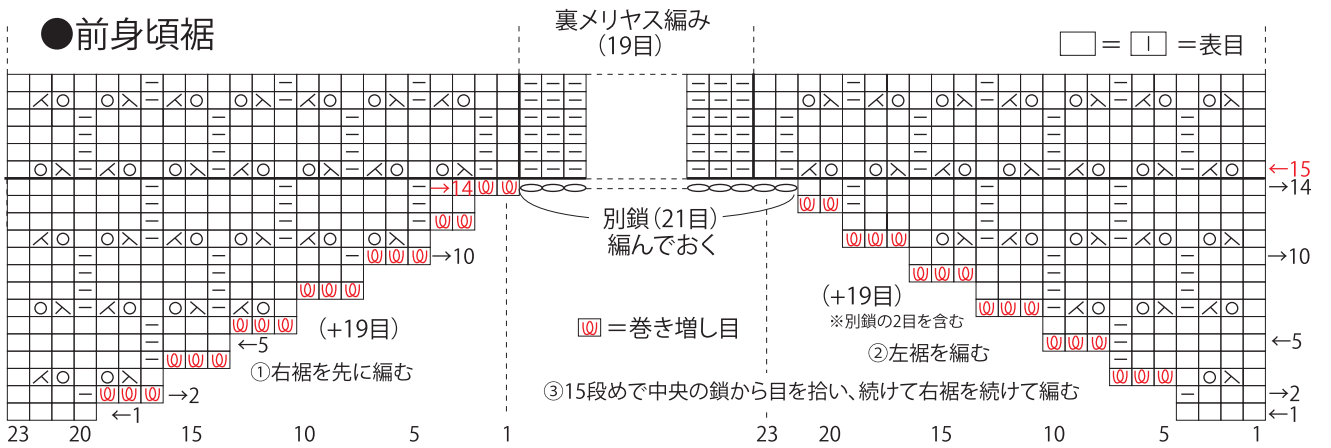
## ●衿



●後身頃



●前身頃裾



●まとめ

