

キャップスリーブセーター

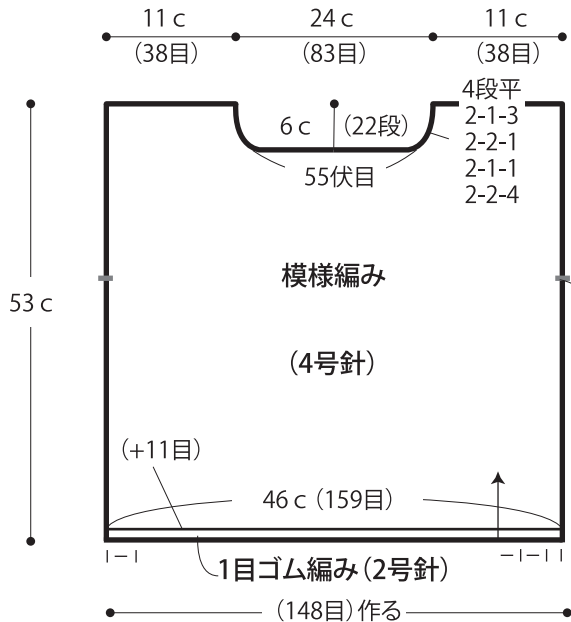
- 使用糸・・・メリノ入りあったか中細/31 (40g 玉巻) /190g
- 使用針・用具・・・2本棒針 2号・4号 4本棒針2号 カギ針 2/0号
- 出来上がり寸法・・・胸囲92cm ゆき丈25.5cm
着丈54.5cm
- ゲージ(10cm平方)
模様編み 34.5目×36段

★ゲージは編み手により異なります。ゲージが合わない場合は針の号数を変えて編んでください。又はゲージを取り直して編んでください。

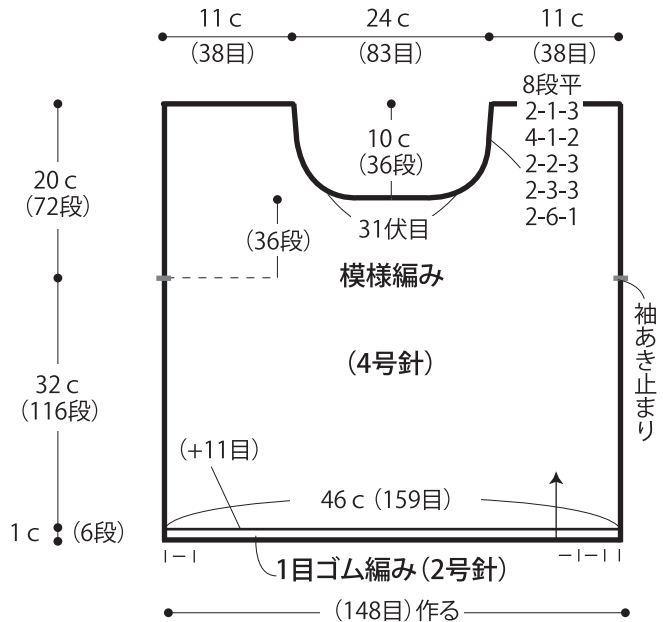
■編み方ポイント

身頃・・・一般的な作り目を作り、1目ゴム編み、模様編みで編みます。
まどめ・・・肩を引き抜きはぎして、衿ぐりより目を拾い、1目ゴム編みを輪で編みます。編み終わりは表目は表目、裏目は裏目の伏せ止めをします。脇を袖あき止まりまですいとじします。袖ぐりよりカギ針で目を拾い、縁編みを輪で編みます。

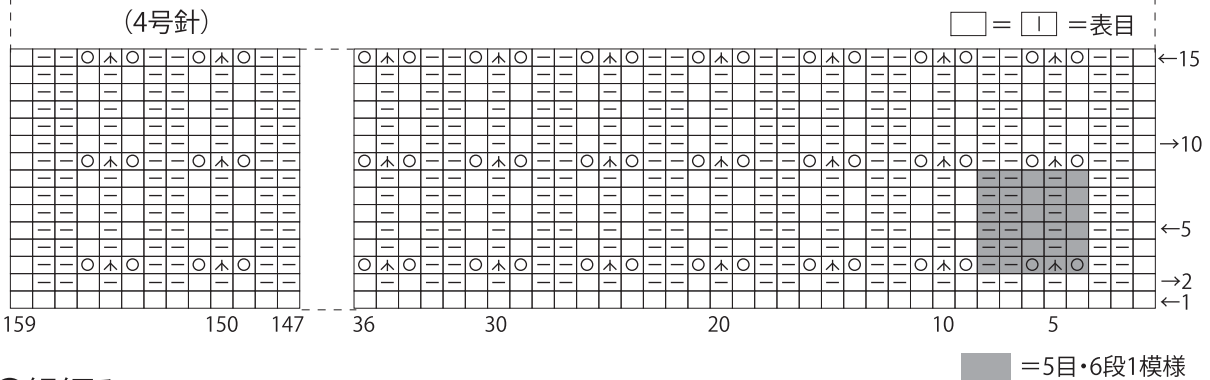
●後身頃



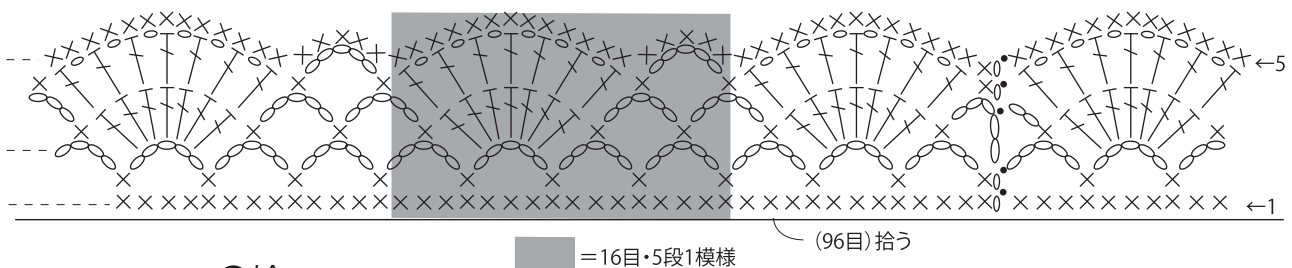
●前身頃



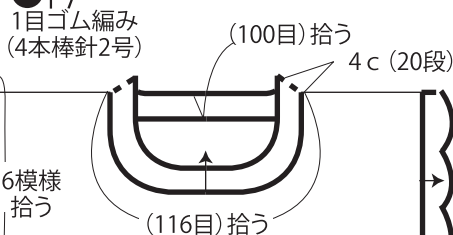
●模様編み



●縁編み (カギ針2/0号)



●衿



●袖

