

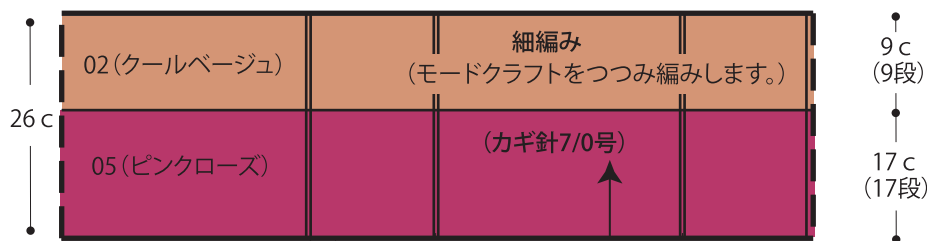
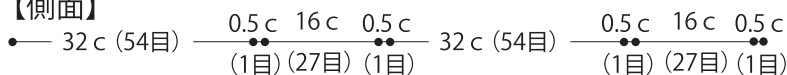
スクエアお出かけバッグ

- 使用糸・・・Triniy (トリニティ) /02 (約97~100gカセ) /140g
Triniy (トリニティ) /05 (約97~100gカセ) /360g
- 使用針・用具・・・カギ針7/0号、合皮持ち手 約42cm×2本
ハマナカ アンダリヤモードクラフト(L)
- 出来上がり寸法・・・縦16cm 横32cm 高さ26cm
- ゲージ(10cm平方)・・・細編み 17目×10段

- 編み方ポイント
底・・・鎖を54目作り、モードクラフトを入れて細編みでつつみ編みをします。4辺にモードクラフトなしで細編みを編みます。
側面・・・底より目を拾いモードクラフトを入れて細編みでつつみ編みを輪で編みます。指定の位置で色を替えて編みます。
まとめ・・・側面の4角に引き抜き編みを編みます。持ち手を縫い付けます。

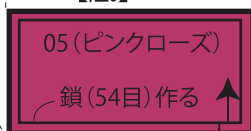
●バック

【側面】

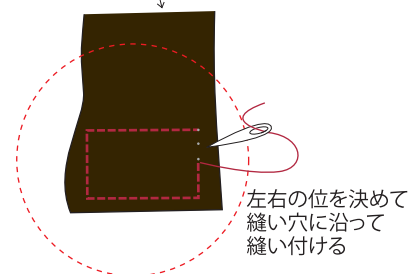
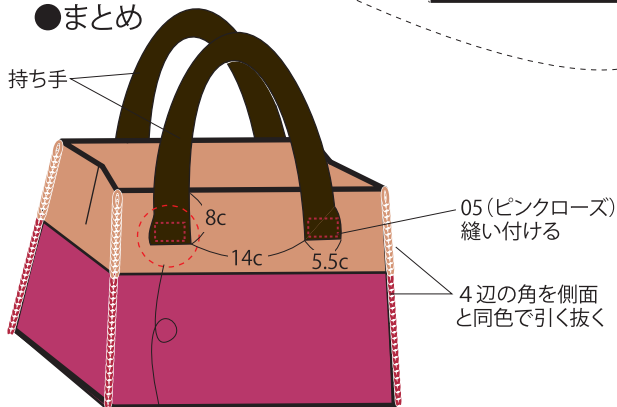


162目+角の4目=(166目)拾う

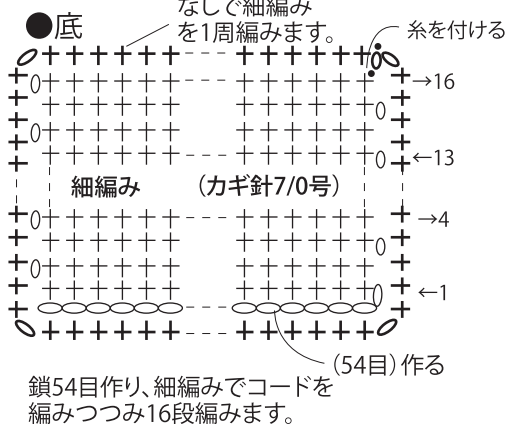
【底】



●まとめ



●底



●つつみ編みの編み方と終わり方

