

# バック模様のプルオーバー

- 使用糸・・・Julien(ジュリアン)/77(40g玉巻)/240g
- 使用針・用具・・・2本棒針3号・5号 4本棒針3号
- 出来上がり寸法・・・胸囲122cm ゆき丈32.5cm  
前丈71cm、後丈77cm

- ゲージ(10cm平方)・・・模様編み 26目×36段  
メリヤス編み 27目×36段

★ゲージは編み手により異なります。ゲージが合わない場合は針の号数を変えて編んでください。又はゲージを取り直して編んでください。

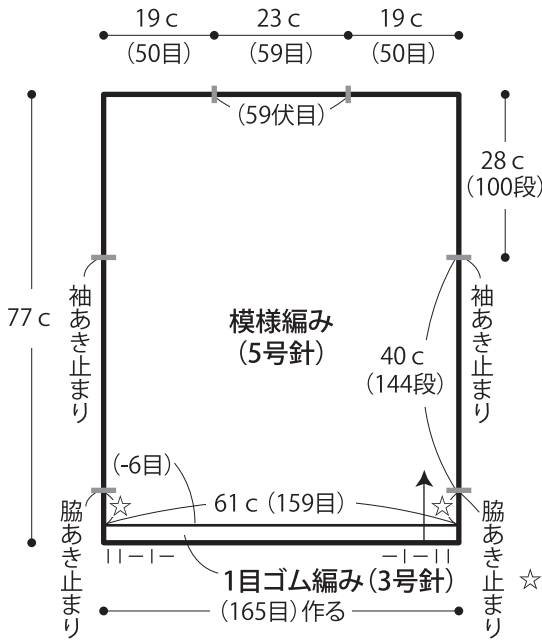
## ■編み方ポイント

後身頃・・・一般的な作り目を作り、1目ゴム編み、模様編みを編みます。

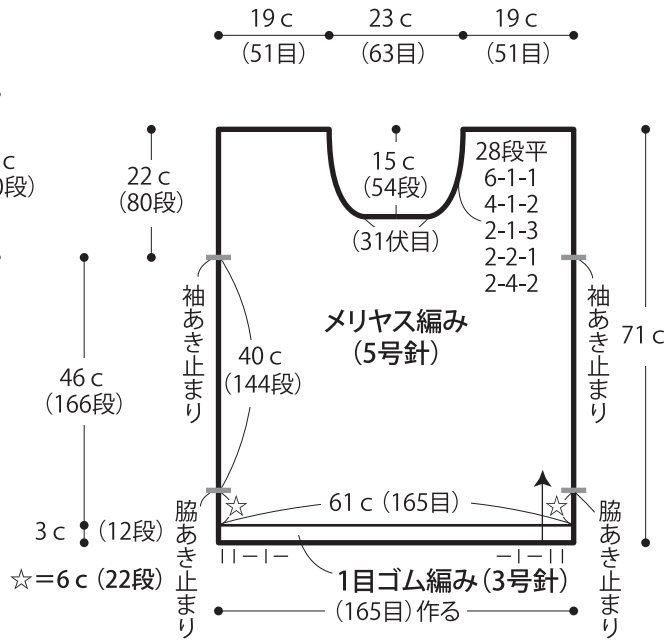
前身頃・・・一般的な作り目を作り、1目ゴム編み、メリヤス編みを編みます。

まとめ・・・肩は引き抜きはぎ、脇は脇あき止まりから袖あき止まりまですくいとしします。衿ぐり、袖ぐりより目を拾い、1目ゴム編みを輪で編みます。編み終わりは表目は表目、裏目は裏目の伏せ止めをします。

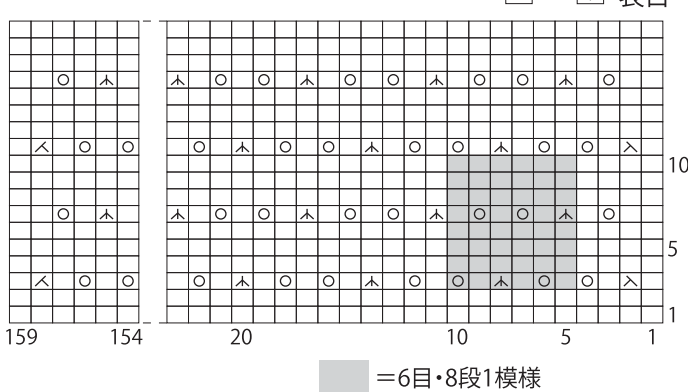
## ●後身頃



## ●前身頃



## ●模様編み(5号針)



## ●まとめ

