

レーシーショール


- 使用糸・・・Pont du Gard (ボンデュ ガール)/02 (40g 玉巻)/245g
- 使用針・用具・・・棒針4号 (輪針)
- 出来上がり寸法・・・幅51cm 長さ176cm
- ゲージ(10cm平方)・・・模様編み 22.5目×39段
- ★ゲージは編み手により異なります。ゲージが合わない場合は針の号数を変えて編んでください。又はゲージを取り直して編んでください。

■編み方ポイント

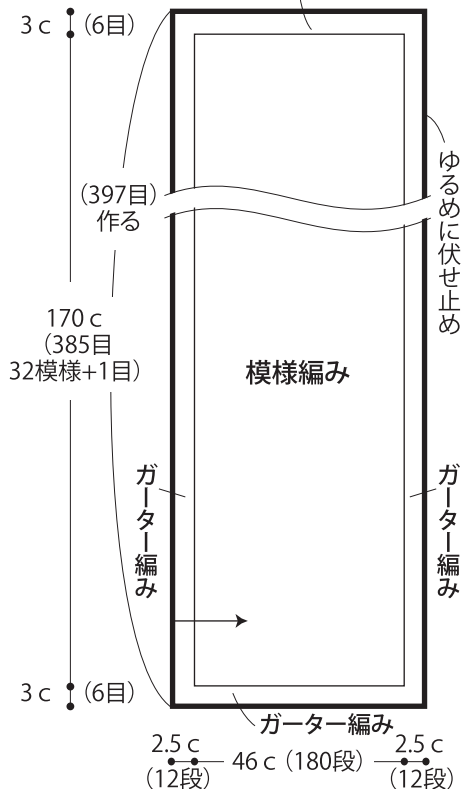
ショール・・・一般的な作り目を作り、ガーター編みと模様編みで編みます。編み終わりはゆるめに伏せ止めをします。

●模様編み (4号針)

□ = □ 表目

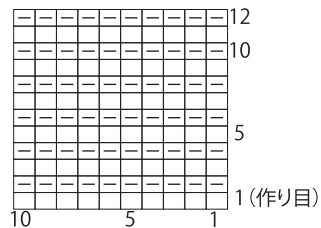


●ショール (4号針) ガーター編み



●ガーター編み (4号針)

□ = □ 表目



※使用針は目数が多く、麻のさらっとした糸なので輪針(80cm以上)をお勧めします。