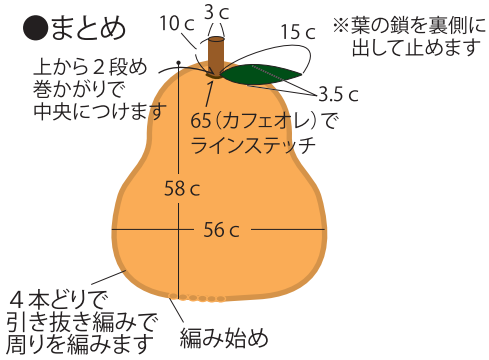


洋ナシマット

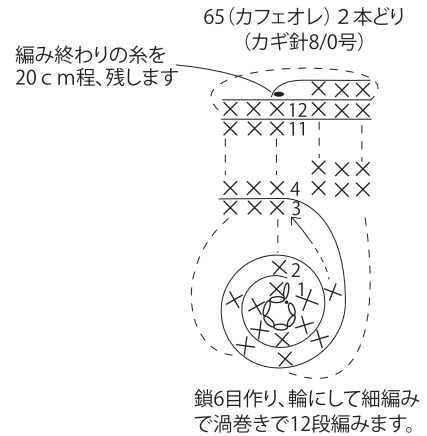
- 使用糸... アトリエ ウール atelier wool極太/58・60 (40g 玉巻) /各480g
アトリエ ウール atelier wool極太/62・65 (40g 玉巻) /各20g (2枚分)
- 使用針・用具... カギ針7ミリ・8/0号
- 出来上がり寸法... 編み図参照
- ゲージ(10cm平方)... 細編み 10.5目×10段
- ★ゲージは編み手により異なります。ゲージが合わない場合は針の号数を変えて編んでください。又はゲージを取り直して編んでください。

■編み方ポイント

マット... 共鎖の作り目を作り、3本どりで両端で増減目をして細編みで編みます。4本どりで周囲を引き抜いて形を整えます。色違いをもう1枚編みます。
茎・葉... 茎は共鎖を6目作り渦巻きに細編みで編みます。葉は共鎖を作り、図を参照して編みます。
まとめ... 茎・葉をバランスよく付けます。

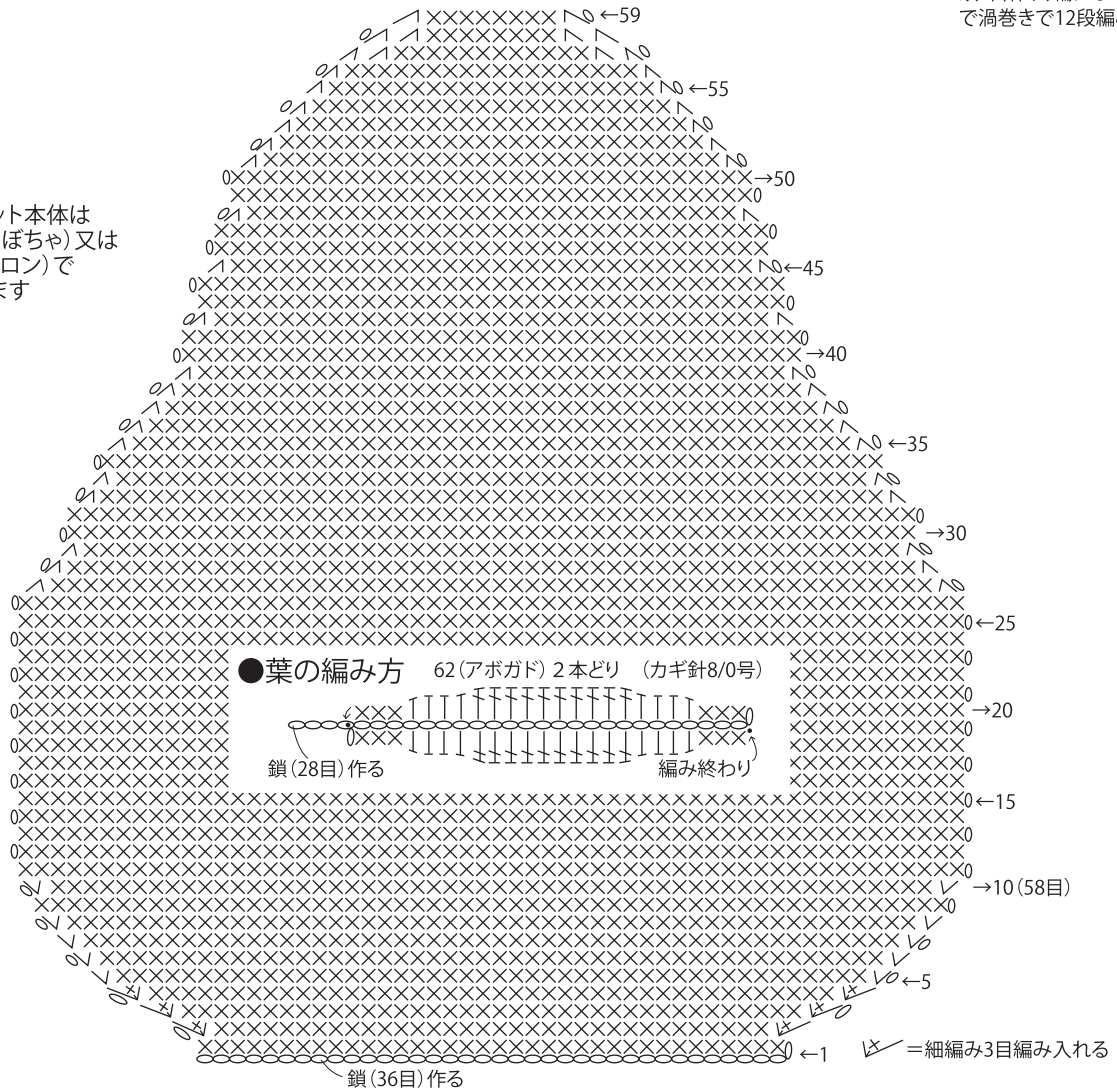


●茎の編み方



●マット (カギ針7ミリ) 3本どり

※マット本体は58(かぼちゃ)又は60(メロン)で編みます



●葉の編み方 62(アボガド) 2本どり (カギ針8/0号)

