

# ほっこりヌード

■使用糸・・・すむーすシルクウール/2 (40g 玉巻)/190g  
Plume (ブリュム)/07 (25g 玉巻)/90g

■使用針・用具・・・4本棒針8号

■出来上がり寸法・・・幅38cm 回り136cm

■ゲージ(10cm平方)・・・イギリスゴム編み 14目×37段

★ゲージは編み手により異なります。ゲージが合わない場合は針の号数を変えて編んでください。又はゲージを取り直して編んでください。

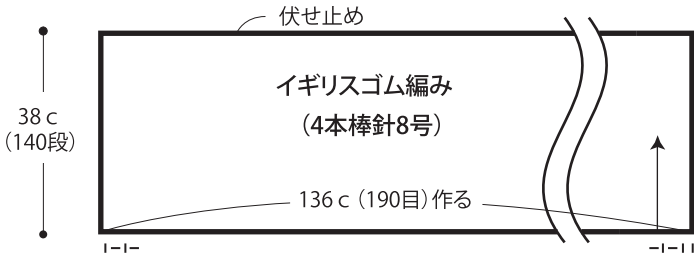
## ■編み方ポイント

本体・・・一般的な作り目を作り、イギリスゴム編みで編みます。目数が多いので4本棒針を使います。編み終わりは表目は表目、裏目は裏目に編んで伏せ止めをします。

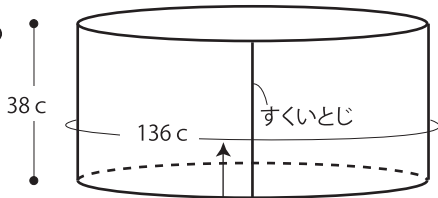
まとめ・・・両脇を合わせてすくいとじします。

※すむーすシルクウールは1本、Plume (ブリュム) は2本の3本どりで編みます。

### ●本体

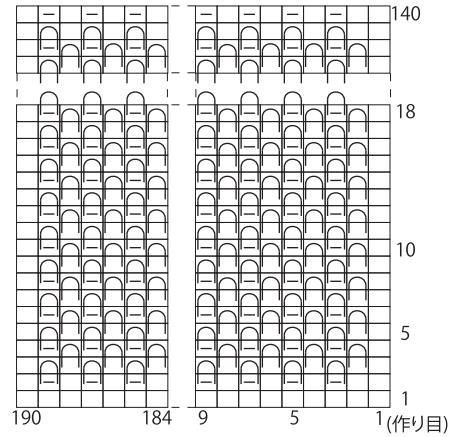


### ●まとめ



### ●イギリスゴム編み (4本棒針8号)

□ = □ 表目



(参考例)

### ●イギリスゴム編み (両面引き上げ)

