

マルシェバッグ

- 使用糸・・・Trinity(トリニティ)/01(97~100gカセ)/175g
Trinity(トリニティ)/08(97~100gカセ)/165g
- 使用針・用具・・・カギ針7/0号、持ち手幅15ミリ×40cm...2組
- 出来上がり寸法・・・編み図参照
- ゲージ(10cm平方)・・・模様編み16目×9.5段
細編み 15目×20段

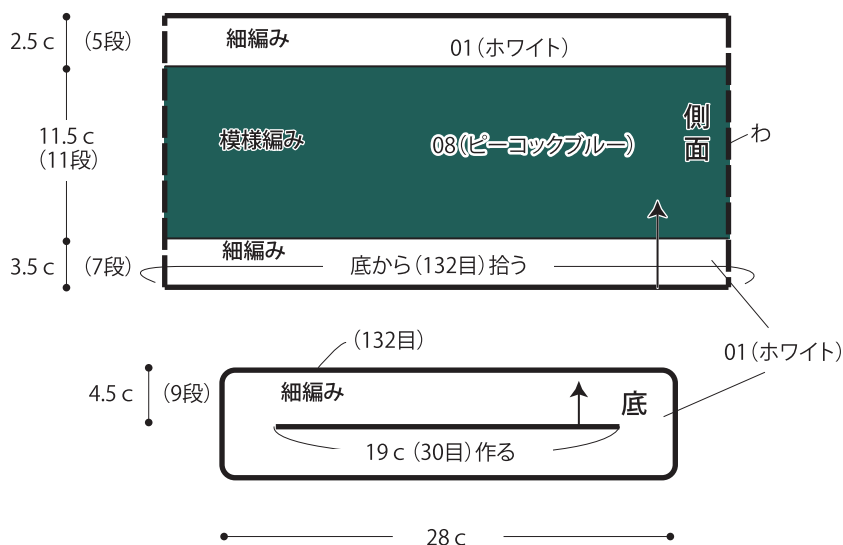
★ゲージは編み手により異なります。ゲージが合わない場合は針の号数を変えて編んでください。又はゲージを取り直して編んでください。

■編み方ポイント

底・・・共鎖の作り目を作り、細編みを4箇所増目して9段編みます。
側面・・・底から目を拾い細編みを7段編み、続けて模様編みを11段編み、細編みを5段編みます。
まとめ・・・持ち手をつけます。

●バッグ

(カギ針7/0号)

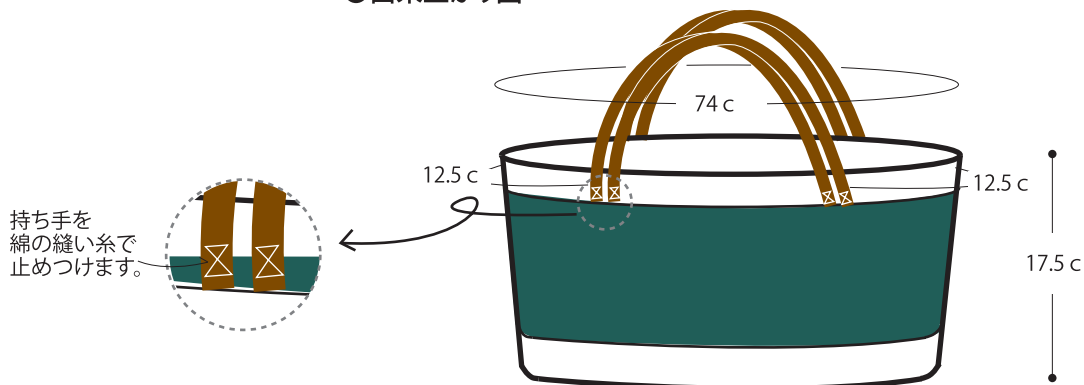


●底の増目

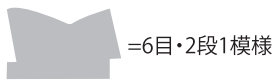
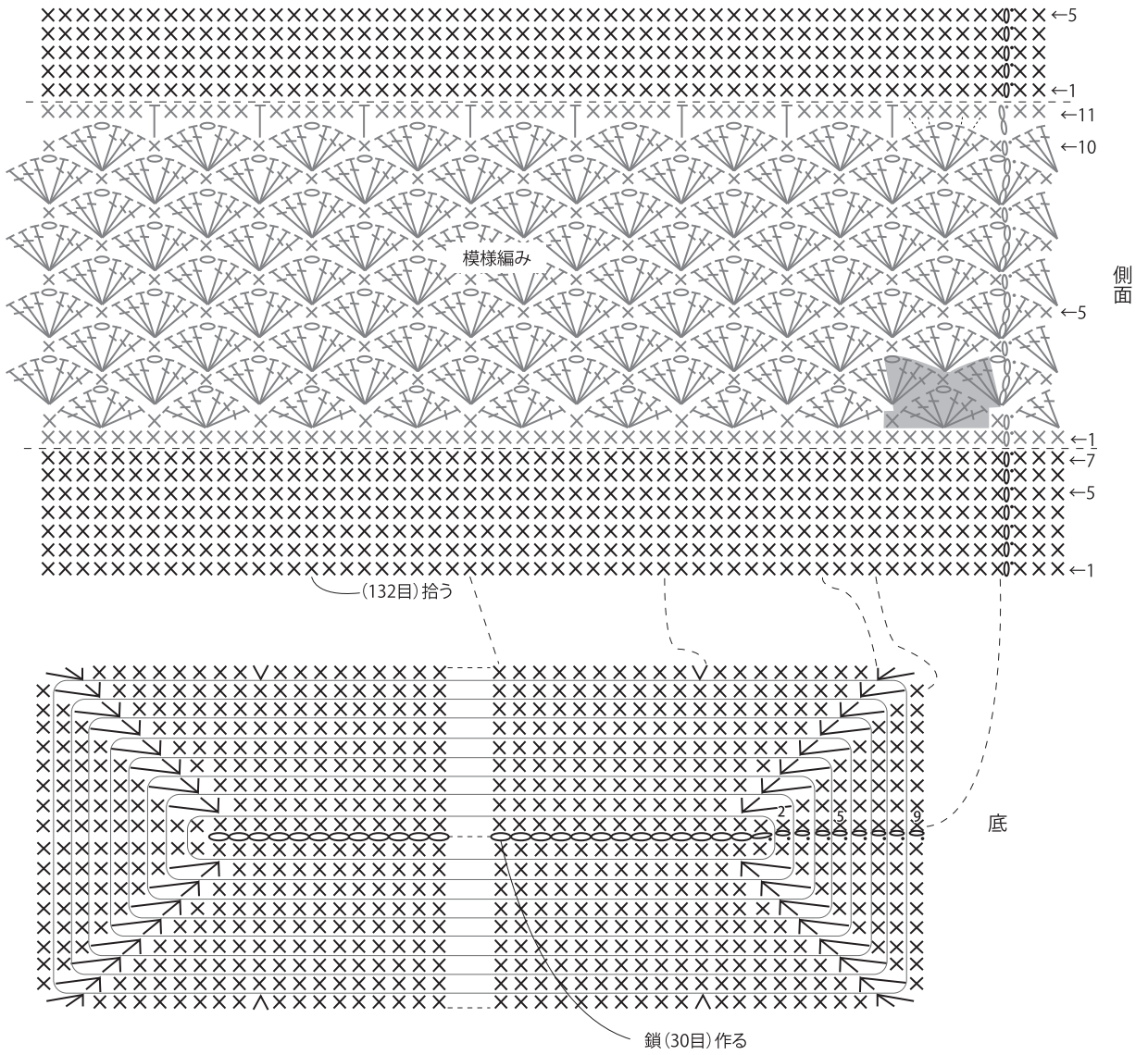
段	目数
9	132(+12目)
8	120
7	112
6	104
5	96
4	88
3	80
2	72
1	64
	鎖(30目) 作る

毎段(+8目)

●出来上がり図



● バッグの編み方図 (カギ針7/0号)



- 配色
- =01 (ホワイト)
 - =08 (ピーコックブルー)